

UNIVERSIDAD NACIONAL JORGE BASADRE GROHMANN

Facultad de Ciencias Jurídicas y Empresariales

Escuela Profesional de Ciencias Contables y Financieras

**GESTIÓN CONTABLE Y SU RELACIÓN CON EL
CONTROL DE INVENTARIOS EN LAS
DISTRIBUIDORAS DEL RUBRO DE
LIBRERÍAS, TACNA, AÑO 2022**

TESIS

Presentada por:

Bach. Karen Fernanda Pizarro Huanca

Para optar el Título Profesional de:

CONTADOR PÚBLICO

TACNA-PERÚ

2025

UNIVERSIDAD NACIONAL JORGE BASADRE GROHMANN

Facultad de Ciencias Jurídicas y Empresariales

Escuela Profesional de Ciencias Contables y Financieras

TESIS


GESTIÓN CONTABLE Y SU RELACIÓN CON EL CONTROL DE

INVENTARIOS EN LAS DISTRIBUIDORAS DEL RUBRO

DE LIBRERÍAS, TACNA, AÑO 2022

Tesis sustentada y aprobada el 09 de abril de 2025; estando el jurado calificador integrado por:

PRESIDENTA :




Dra. CPC. Betty Esther Cohaila Calderón

SECRETARIO :



Dr. CPC. Augusto Cahuapaza Morales

VOCAL-ASESORA :





CPC. Susana Gregoria Fernández Vargas

CERTIFICADO DE SIMILITUD

Documento evaluado	Tesis para optar el Título Profesional de Contador Público
Título del trabajo	"Gestión contable y su relación con el control de inventarios en las distribuidoras del rubro de librerías, Tacna, Año 2022"
Autor	Karen Fernanda Pizarro Huanca
Docente asesor	CPC. Susana Gregoria Fernández Vargas
Resolución de acreditación del Asesor	Resolución de Facultad N° 9536-2022-FCJE/UNJBG
Software utilizado	Turnitin
Configuración del software detector de similitud	<ul style="list-style-type: none">• Exclusión de bibliografía• Excluir citas textuales (entrecorillado)• Exclusión de cadenas sintácticas (15 palabras)
Porcentaje de similitud, según informe del software utilizado	18%
Observaciones	Sin observaciones
Calificación de originalidad	Similitud baja, cumple criterios de originalidad
Fecha de emisión del certificado	11 de abril de 2025



CPC. Susana Gregoria Fernández Vargas
ASESORA



Bach. Karen Fernanda Pizarro Huanca
DNI N° 74545554

Dedicatoria

La investigación realizada se la dedico en primer lugar a Dios, por
guiar mis pasos siempre.

A mis padres, por su confianza y apoyo incondicional.

Agradecimiento

Mi infinito agradecimiento principalmente a Dios por permitir que siempre persevere para culminar esta meta.

A mis padres por su motivación constante a seguir hacia adelante, por encaminarme por el camino correcto.

A los docentes de la Escuela de Ciencias Contables y Financieras, gracias por su tiempo, por su apoyo y por los conocimientos que me transmitieron en el desarrollo de mi formación profesional.

Contenido

Dedicatoria.....	iv
Agradecimiento.....	v
Contenido.....	vi
Índice de tablas.....	x
Índice de figuras.....	xiv
Resumen.....	xvii
Abstract.....	xviii
Introducción.....	1
Capítulo I Planteamiento del problema.....	3
1.1 Descripción del problema.....	3
1.2 Formulación del problema.....	5
1.2.1 Problema general.....	5
1.2.2 Problemas específicos.....	5
1.3 Justificación e importancia.....	6
1.3.1 Justificación de la investigación.....	6
1.3.2 Importancia.....	8
1.4 Objetivos.....	8

1.4.1	Objetivo general	8
1.4.2	Objetivos específicos	9
1.5	Hipótesis.....	9
1.5.1	Hipótesis general.....	9
1.5.2	Hipótesis específicas.....	9
Capítulo II Marco teórico.....		11
2.1	Antecedentes de la investigación	11
2.1.1	Antecedentes de la investigación a nivel internacional	11
2.1.2	Antecedentes de la investigación a nivel nacional	13
2.1.3	Antecedentes de la investigación a nivel local	20
2.2	Bases teóricas	23
2.2.1	Gestión contable	23
2.2.2	Control de inventarios	35
2.2.3	Tipos de inventario	49
2.3	Definición de términos básicos	50
Capítulo III Marco metodológico		55
3.1	Tipo, Nivel y Diseño de la investigación	55
3.1.1	Tipo de investigación.....	55
3.1.2	Nivel de investigación.....	55

3.1.3	Diseño de investigación:	55
3.2	Población y muestra:	56
3.2.1	Población	56
3.2.2	Muestra	56
3.3	Variables de investigación	59
3.3.1	Variable independiente: Gestión contable	59
3.3.2	Variable dependiente: Control de inventarios	60
3.4	Técnicas e instrumentos de recolección de datos	61
3.4.1	Técnicas de recolección de datos	61
3.4.2	Instrumentos de recolección de datos	61
3.5	Tratamiento de datos (análisis estadístico)	61
	Capítulo IV Resultados	63
4.1	Análisis descriptivo de las variables	63
4.2	Prueba de normalidad	114
4.3	Contrastación de hipótesis	117
	Capítulo V Discusión de resultados	124
	Conclusiones	138
	Recomendaciones	140
	Referencias Bibliográficas	141

Anexos	150
Anexo 1: Matriz de consistencia	151
Anexo 2: Operacionalización de variables	153
Anexo 3: Población	155
Anexo 4: Cuestionarios	158
Anexo 5: Validación del instrumento por juicio de expertos	162
Anexo 6: Confiabilidad del instrumento	166
Anexo 7: Matriz de sistematización de datos	169

Índice de tablas

Tabla 1 <i>Tipos de inventarios</i>	49
Tabla 2 <i>Determinación de la muestra</i>	58
Tabla 3 <i>Se planifica el registro de los libros principales oportunamente</i>	63
Tabla 4 <i>Se planifica el registro de los libros auxiliares adecuadamente</i>	65
Tabla 5 <i>Se programa la elaboración del balance de comprobación de acuerdo a las regulaciones contables</i>	67
Tabla 6 <i>Se determina los saldos deudores y acreedores del balance de comprobación oportunamente</i>	68
Tabla 7 <i>Se planifica la elaboración y presentación del estado de situación financiera oportunamente</i>	70
Tabla 8 <i>Se planifica la elaboración y presentación del estado de resultados responsablemente</i>	71
Tabla 9 <i>Se registra las operaciones económicas en los libros principales de acuerdo a los Principios de Contabilidad Generalmente Aceptados</i>	73
Tabla 10 <i>Se registra las operaciones económicas en los libros auxiliares adecuadamente</i>	74
Tabla 11 <i>La elaboración del balance de comprobación se realiza eficazmente</i>	76
Tabla 12 <i>La elaboración del balance de comprobación se realiza de acuerdo a directivas internas</i>	77

Tabla 13 <i>La elaboración del estado de situación financiera y el estado de resultados se realizan oportunamente</i>	79
Tabla 14 <i>El estado de situación financiera y el estado de resultados se presentan con fiabilidad</i>	80
Tabla 15 <i>Se controla el registro de los libros principales responsablemente</i>	82
Tabla 16 <i>Se controla el registro de los libros auxiliares permanentemente</i> ..	83
Tabla 17 <i>Se controla la elaboración del balance de comprobación oportunamente</i>	85
Tabla 18 <i>Se controla la elaboración del balance de comprobación de acuerdo a regulaciones contables</i>	86
Tabla 19 <i>Se controla la elaboración y presentación del estado de situación financiera adecuadamente</i>	88
Tabla 20 <i>Se controla la elaboración y presentación del estado de resultados responsablemente</i>	89
Tabla 21 <i>Se controla el registro de las entradas de los inventarios de acuerdo a directivas internas</i>	91
Tabla 22 <i>Se controla el registro de los movimientos de las entradas de acuerdo a un adecuado método de sistema de control de inventario</i>	93
Tabla 23 <i>Se controla la actualización del registro de las entradas de los inventarios</i>	94
Tabla 24 <i>Se controla el registro de las salidas de los inventarios de acuerdo a directivas internas</i>	96

Tabla 25 <i>Se controla el registro de los movimientos de las salidas de acuerdo a un adecuado método de sistema de control de inventario.....</i>	97
Tabla 26 <i>Se controla la actualización del registro de las salidas de los inventarios</i>	99
Tabla 27 <i>Se revisa la aplicación de los métodos de valuación de inventarios de acuerdo a las políticas contables</i>	100
Tabla 28 <i>Los métodos de valuación de inventarios aplicados permiten controlar el flujo de las mercaderías.....</i>	102
Tabla 29 <i>Los métodos de valuación de inventarios aplicados facilitan el control del costo de las mercaderías.....</i>	103
Tabla 30 <i>El sistema periódico o físico aplicado permite determinar oportunamente el costo de la mercadería vendida</i>	105
Tabla 31 <i>El sistema periódico o físico aplicado contribuye a brindar información completa del costo de la mercadería vendida.....</i>	106
Tabla 32 <i>El sistema periódico o físico se aplica de acuerdo a las políticas contables</i>	108
Tabla 33 <i>El sistema perpetuo o permanente aplicado permite determinar oportunamente el costo de la mercadería vendida</i>	109
Tabla 34 <i>El sistema perpetuo o permanente aplicado permite brindar información integral del costo de la mercadería vendida</i>	111
Tabla 35 <i>El sistema perpetuo o permanente se aplica de acuerdo a las políticas contables</i>	112

Tabla 36 <i>Prueba de normalidad de Shapiro-Wilk: Gestión contable</i>	115
Tabla 37 <i>Prueba de normalidad de Shapiro-Wilk: Control de inventarios ...</i>	116
Tabla 38 <i>La gestión contable se relaciona significativamente con el control de inventarios en las distribuidoras del rubro de Librerías, Tacna, año 2022...</i>	118
Tabla 39 <i>La planificación contable se relaciona positivamente con el control de inventarios en las distribuidoras del rubro de Librerías, Tacna, año 2022...</i>	119
Tabla 40 <i>La ejecución contable se relaciona directamente con el control de inventarios en las distribuidoras del rubro de Librerías, Tacna, año 2022...</i>	121
Tabla 41 <i>El control contable se relaciona positivamente con el control de inventarios en las distribuidoras del rubro de Librerías, Tacna, año 2022...</i>	122
Tabla 42 <i>Operacionalización de variables</i>	153

Índice de figuras

Figura 1 <i>Se planifica el registro de los libros principales oportunamente</i>	64
Figura 2 <i>Se planifica el registro de los libros auxiliares adecuadamente</i>	65
Figura 3 <i>Se programa la elaboración del balance de comprobación de acuerdo a las regulaciones contables</i>	67
Figura 4 <i>Se determina los saldos deudores y acreedores del balance de comprobación oportunamente</i>	69
Figura 5 <i>Se planifica la elaboración y presentación del estado de situación financiera oportunamente</i>	70
Figura 6 <i>Se planifica la elaboración y presentación del estado de resultados responsablemente</i>	72
Figura 7 <i>Se registra las operaciones económicas en los libros principales de acuerdo a los Principios de Contabilidad Generalmente Aceptados</i>	73
Figura 8 <i>Se registra las operaciones económicas en los libros auxiliares adecuadamente</i>	75
Figura 9 <i>La elaboración del balance de comprobación se realiza eficazmente</i>	76
Figura 10 <i>La elaboración del balance de comprobación se realiza de acuerdo a directivas internas</i>	78
Figura 11 <i>La elaboración del estado de situación financiera y el estado de resultados se realizan oportunamente</i>	79

Figura 12 <i>El estado de situación financiera y el estado de resultados se presentan con fiabilidad.....</i>	81
Figura 13 <i>Se controla el registro de los libros principales responsablemente</i>	82
Figura 14 <i>Se controla el registro de los libros auxiliares permanentemente.</i>	84
Figura 15 <i>Se controla la elaboración del balance de comprobación oportunamente.....</i>	85
Figura 16 <i>Se controla la elaboración del balance de comprobación de acuerdo a regulaciones contables.....</i>	87
Figura 17 <i>Se controla la elaboración y presentación del estado de situación financiera adecuadamente</i>	88
Figura 18 <i>Se controla la elaboración y presentación del estado de resultados responsablemente</i>	90
Figura 19 <i>Se controla el registro de las entradas de los inventarios de acuerdo a directivas internas.....</i>	92
Figura 20 <i>Se controla el registro de los movimientos de las entradas de acuerdo a un adecuado método de sistema de control de inventario.....</i>	93
Figura 21 <i>Se controla la actualización del registro de las entradas de los inventarios</i>	95
Figura 22 <i>Se controla el registro de las salidas de los inventarios de acuerdo a directivas internas.....</i>	96
Figura 23 <i>Se controla el registro de los movimientos de las salidas de acuerdo a un adecuado método de sistema de control de inventario.....</i>	98

Figura 24 <i>Se controla la actualización del registro de las salidas de los inventarios</i>	99
Figura 25 <i>Se revisa la aplicación de los métodos de valuación de inventarios de acuerdo a las políticas contables</i>	101
Figura 26 <i>Los métodos de valuación de inventarios aplicados permiten controlar el flujo de las mercaderías</i>	102
Figura 27 <i>Los métodos de valuación de inventarios aplicados facilitan el control del costo de las mercaderías</i>	104
Figura 28 <i>El sistema periódico o físico aplicado permite determinar oportunamente el costo de la mercadería vendida</i>	105
Figura 29 <i>El sistema periódico o físico aplicado contribuye a brindar información completa del costo de la mercadería vendida</i>	107
Figura 30 <i>El sistema periódico o físico se aplica de acuerdo a las políticas contables</i>	108
Figura 31 <i>El sistema perpetuo o permanente aplicado permite determinar oportunamente el costo de la mercadería vendida</i>	110
Figura 32 <i>El sistema perpetuo o permanente aplicado permite brindar información integral del costo de la mercadería vendida</i>	111
Figura 33 <i>El sistema perpetuo o permanente se aplica de acuerdo a las políticas contables</i>	113

Resumen

El estudio tuvo como objetivo: Determinar de qué manera la gestión contable se relaciona con el control de inventarios en las distribuidoras del rubro de Librerías, Tacna, año 2022. El tipo de investigación fue básica, de nivel correlacional y de diseño no experimental y transeccional. Para la determinación de la muestra se utilizó el muestreo no probabilístico, siendo esta muestra conformada por los 22 contadores. El instrumento utilizado fue el cuestionario.

Los resultados en cuanto a la variable independiente Gestión contable, en la dimensión: Planificación contable, indicador: planificación del registro de los libros contables, ítem 1: Se planifica el registro de los libros principales oportunamente, el mayor porcentaje se ubica en poco de acuerdo (59,1 %) y la dimensión: Ejecución contable, indicador: Registro de los libros contables, ítem 9: La elaboración del balance de comprobación se realiza eficazmente, el mayor porcentaje se ubica en poco de acuerdo (59,1 %). Con respecto a la variable dependiente Control de inventarios, en la dimensión: Control de los registros de inventarios, indicador: control del registro de las entradas de los inventarios, ítem 4: Se controla el registro de las salidas de los inventarios de acuerdo a directivas internas, el mayor porcentaje se ubica en poco de acuerdo (59,1 %). El estudio concluyó que la gestión contable se relaciona significativamente con el control de inventarios en las distribuidoras del rubro de Librerías, Tacna, año 2022.

Palabras clave: gestión contable, planificación contable, ejecución contable, control contable, control de inventarios.

Abstract

The study aimed to determine how accounting management relates to inventory control in bookstore distributors in Tacna, in 2022. The research was basic, correlational, and had a non-experimental and cross-sectional design. Non-probability sampling was used to determine the sample, consisting of 22 accountants. The instrument used was a questionnaire.

The results for the independent variable Accounting Management, in the dimension: Accounting Planning, indicator: Planning the recording of accounting books, item 1: The recording of the main books is planned in a timely manner, the highest percentage was slightly in agreement (59.1%), and the dimension: Accounting Execution, indicator: Recording of accounting books, item 9: The preparation of the trial balance is carried out efficiently, the highest percentage was slightly in agreement (59.1%). Regarding the dependent variable Inventory Control, in the dimension: Control of inventory records, indicator: Control of inventory entry records, item 4: The recording of inventory withdrawals is controlled according to internal directives, the highest percentage was slightly in agreement (59.1%). The study concluded that accounting management is significantly related to inventory control in bookstore distributors in Tacna, 2022.

Keywords: accounting management, accounting planning, accounting execution, accounting control, inventory control.

Introducción

En el contexto actual, la gestión contable es un proceso sustantivo para garantizar la situación financiera adecuada, debido a que coadyuva a la identificación, comprensión, análisis, interpretación y comunicación de la información para la consecución de metas y objetivos de las organizaciones.

La gestión contable es indispensable para dar seguimiento a todas las transacciones que se ejecutan en una organización y, en este caso coadyuva al control de inventarios.

El punto de partida del desarrollo del estudio parte de la inquietud personal fruto del compromiso con la formación profesional recibida en la universidad. Asimismo, ha coadyuvado a la profundización de las variables de estudio, con el desarrollo de la base teórica de la gestión contable que comprende la planificación y ejecución contable, así como el control contable. Por otro lado, el control de inventarios que incluye control de los registros de inventarios, control de la valuación de inventarios y el control a través del sistema de inventarios.

Por ello, el propósito del presente estudio fue dar a conocer la relevancia de la gestión contable en las diferentes organizaciones empresariales, en este caso, en el rubro de librerías.

El estudio presenta los siguientes capítulos:

El capítulo I, considera el planteamiento del problema relacionado a la gestión contable y el control de inventarios en las distribuidoras del rubro de Librerías, Tacna.

El capítulo II, considera el marco teórico que trata de las variables, como: la gestión contable y el control de inventarios en las distribuidoras del rubro de Librerías, Tacna.

El capítulo III, explica el marco metodológico que conduce a la contrastación de las hipótesis.

El capítulo IV, aborda los resultados sobre la gestión contable y el control de inventarios en las distribuidoras del rubro de Librerías de Tacna, que implica el desarrollo de las dimensiones e indicadores.

El capítulo V, presenta la discusión de resultados sobre la gestión contable y el control de inventarios en las distribuidoras del rubro de Librerías de Tacna, que relaciona con los antecedentes de la investigación.

Finalmente, presenta las conclusiones y recomendaciones.

Capítulo I

Planteamiento del problema

1.1 Descripción del problema

A nivel mundial, muchas organizaciones empresariales, generalmente siempre presentan problemas relacionados a la gestión contable, por diversos factores como la deficiente planificación contable con respecto al registro de los libros contables, así como parte del personal responsable quien no posee una cultura de control al proceso contable para asegurar información financiera fiable.

A nivel nacional, de igual manera las organizaciones empresariales en un momento determinado tuvieron y tienen problemas con el desarrollo de una adecuada gestión contable, aspecto que dificulta contar con información objetiva y confiable para la adecuada toma de decisiones.

Marticorena (2018) indica que de forma recurrente en algún momento las organizaciones empresariales tienen problemas en desarrollar un correcto control de inventarios, debido a que el personal no tiene cuidado en desarrollar un oportuno registro de los ingresos y salida de bienes.

Mendoza (2019) indica que la gestión contable manifiesta deficiencias específicamente en la elaboración del balance de comprobación y de los estados financieros, lo que dificulta tomar oportunas decisiones.

La ciudad de Tacna, por ser una zona comercial, se encuentran empresas de diversos rubros, siendo uno de ellos el rubro de librerías, quienes tuvieron una gran acogida en el primer trimestre de cada año, debido a la temporada escolar, las mismas que durante todo el año abastecen de útiles de escritorio a las diferentes instituciones públicas y privadas. Asimismo, tales organizaciones empresariales realizaron el control de inventarios y encontraron algunas deficiencias, lo que no permitió la toma de decisiones. Además, no se realizó un control permanente del conteo físico de los materiales. En consecuencia, no se tuvo una buena determinación de la rotación del stock; por lo que se minimizaron los costos porque no contaron con el personal que pueda realizar tal labor. Así también, las citadas empresas no emitieron los reportes de los inventarios en cuanto a sus entradas o salidas, de manera oportuna, debido a que no desarrollaron de forma eficaz los registros de entradas y salidas de los inventarios, y no hubo un buen control de la valuación de los inventarios, tales falencias se presentaron por diversos factores, una de ellas fue la escasa experiencia en gestión de inventarios.

Asimismo, se evidenció la carencia de eficacia en el proceso de recuento de inventarios, y no se efectúa un control efectivo de las discrepancias entre el momento del recuento y la documentación de existencias. Además, de una falta de detección temprana de los productos defectuosos.

1.2 Formulación del problema

1.2.1 Problema general

¿De qué manera la gestión contable se relaciona con el control de inventarios en las distribuidoras del rubro de Librerías, Tacna, año 2022?

1.2.2 Problemas específicos

- a) ¿De qué forma la planificación contable se relaciona con el control de inventarios en las distribuidoras del rubro de Librerías, Tacna, año 2022?
- b) ¿Cómo la ejecución contable se relaciona con el control de inventarios en las distribuidoras del rubro de Librerías, Tacna, año 2022?

- c) ¿De qué manera el control contable se relaciona con el control de inventarios en las distribuidoras del rubro de Librerías, Tacna, año 2022?

1.3 Justificación e importancia

1.3.1 Justificación de la investigación

Conveniencia

El estudio es conveniente debido a que permite hacer un diagnóstico de la gestión contable con la finalidad de determinar que tanto se relaciona con el control de inventarios. Es conveniente, debido a que el estudio asegura que, con las sugerencias que se brinde, la organización pueda desarrollar un conteo físico de los inventarios, por lo menos una vez al año, que se registre los inventarios perpetuos para las mercancías de alto costo unitario.

Además, se realizó un inventario en cantidades económicas y que la empresa debe contar siempre con un buen stock de mercadería, para que pueda hacer sus ventas de manera oportuna.

Relevancia social

El desarrollo del estudio tiene una influencia social, debido a que si se implementa mejoras en el control de inventarios asegura que no se pierda ventas por no tener un buen stock de mercaderías o porque el

personal no tenga suficiente conocimiento sobre la cantidad de mercaderías.

De esta manera, la organización empresarial si ahorra costos y eleva sus ventas, para un buen control de inventarios podrá contar con recursos financieros para que crezca el ente organizacional y pueda contribuir con el desarrollo nacional con el que puede generar empleos.

Un control de inventarios eficaz implica realizar un conteo físico de los mismos al menos anualmente y gestionar de manera eficiente las adquisiciones, recepciones y procesos de despacho.

De esta manera, estableciendo un sistema robusto de control de inventarios, se facilita la producción de información financiera confiable.

Implicaciones prácticas

Tiene un beneficio para la organización, ya que, al conseguir los objetivos del estudio, se trata de mejorar el control de los inventarios, como resultado de una buena gestión contable, elemento crucial para el desarrollo económico y financiero del ente económico.

Valor teórico

La investigación contribuye a una mejor comprensión de la relación de la gestión contable y el control de inventarios, tomando en cuenta que el control de inventarios es el proceso por el cual una organización gestiona las mercancías que mantiene en almacén.

Todo ello, con la finalidad de que se recopile la información de la entrada y salida de los productos, y que se busque, además, el ahorro de costos, y que se emita reportes de los inventarios para una adecuada toma de decisiones.

1.3.2 Importancia

El presente trabajo de investigación es importante, porque coadyuva a desarrollar un análisis objetivo y sólido de cómo se encuentra las variables de estudio, como la gestión contable y el control de los inventarios, para que el ente económico con los resultados del estudio, toma adecuadas decisiones orientadas al mejoramiento del desarrollo de la gestión contable, para que se desarrolle buenas prácticas de control de los inventarios que beneficie al desarrollo económico y financiero de la organización materia de estudio.

1.4 Objetivos

1.4.1 Objetivo general

Determinar de qué manera la gestión contable se relaciona con el control de inventarios en las distribuidoras del rubro de Librerías, Tacna, año 2022.

1.4.2 *Objetivos específicos*

- a) Analizar de qué forma la planificación contable se relaciona con el control de inventarios en las distribuidoras del rubro de Librerías, Tacna, año 2022.
- b) Evaluar cómo la ejecución contable se relaciona con el control de inventarios en las distribuidoras del rubro de Librerías, Tacna, año 2022.
- c) Determinar de qué manera el control contable se relaciona con el control de inventarios en las distribuidoras del rubro de Librerías, Tacna, año 2022.

1.5 Hipótesis

1.5.1 *Hipótesis general*

La gestión contable se relaciona significativamente con el control de inventarios en las distribuidoras del rubro de Librerías, Tacna, año 2022.

1.5.2 *Hipótesis específicas*

- a) La planificación contable se relaciona positivamente con el control de inventarios en las distribuidoras del rubro de Librerías, Tacna, año 2022.

- b) La ejecución contable se relaciona directamente con el control de inventarios en las distribuidoras del rubro de Librerías, Tacna, año 2022.
- c) El control contable se relaciona positivamente con el control de inventarios en las distribuidoras del rubro de Librerías, Tacna, año 2022.

Capítulo II

Marco teórico

2.1 Antecedentes de la investigación

2.1.1 Antecedentes de la investigación a nivel internacional

Pavón et al. (2019) elaboraron el estudio **“Control interno de inventario como recurso competitivo en una PyME de Guayaquil”**, artículo científico de la Revista Venezolana de Gerencia, vol. 24, núm. 87, pp. 860-873, 2019, de la Universidad del Zulia en Venezuela. El objetivo de la investigación fue analizar cómo el control interno del inventario actúa como un factor competitivo en una pequeña o mediana empresa (PyME) ubicada en Guayaquil. Este análisis se realizó mediante un enfoque descriptivo, utilizando estudios de campo y revisiones documentales. Los hallazgos indicaron que la empresa tenía un manejo ineficiente de sus residuos, carecía de procesos formalizados y automatizados, identificándose estas áreas como debilidades críticas. Para mantener la competitividad en el mercado nacional, se subraya la necesidad de abordar estas deficiencias. La conclusión principal del estudio enfatizó la importancia de fomentar una cultura de planificación y mejora continua en el control interno y en la cultura organizacional de la empresa.

Quispe (2023) elaboró la tesis **“Control interno de la gestión contable en la compañía de taxis convencional 24 de Febrero S.A., Cantón Santa Elena, año 2021”**, de la Universidad Estatal Península de Santa Elena en Ecuador. El estudio tuvo como objetivo evaluar el control interno de la gestión contable en la citada organización. El estudio fue descriptivo, con enfoque cuanti-cualitativo y métodos bibliográficos, deductivos y analíticos; se utilizó la guía de entrevista y el cuestionario. Los hallazgos revelaron que un adecuado control interno es fundamental para asegurar una gestión contable, administrativa y financiera robusta, caracterizada por ser eficiente, efectiva y eficaz. Se identificó que la institución educativa carece de políticas y procedimientos efectivos de control debido a la ausencia de herramientas y manuales actualizados, así como de sistemas automatizados. Estas deficiencias afectan directamente la calidad de la información contable. El análisis se realizó empleando los componentes del modelo COSO I. La investigación concluyó que el control interno implementado es deficiente; la falta de políticas adecuadas no contribuye a mejorar la gestión contable y no se realizan evaluaciones continuas que permitan tomar decisiones informadas y adecuadas.

Alvarado y Cedeño (2023) elaboraron el estudio **“El control interno y su incidencia en la gestión del proceso de inventarios en el Minimarket Vimasán, Jipijapa, Ecuador”**, artículo científico de la Revista

Cofin Habana, vol. 17 no. 1, Epub 01 de enero de 2023, de la Universidad Técnica de Manabí en Ecuador. Fueron utilizados métodos teóricos como histórico- lógico, análisis y síntesis, e inducción-deducción. El estudio fue de tipo descriptivo y de diseño no experimental. Se utilizó la guía de entrevista, la guía de análisis documental, la guía de observación y dinámica grupal. Los resultados develan que no hay suficientes controles internos asociados a este proceso. La investigación determinó que existe una deficiencia en la formación de los empleados, prevalencia de métodos empíricos en la ejecución de tareas y un generalizado desconocimiento, entre otros factores, que afectan negativamente. Asimismo, se identificó que las falencias observadas en el manejo de los inventarios están influenciadas por deficiencias en el autocontrol, lo que impide una autoevaluación continua y efectiva de la gestión.

2.1.2 Antecedentes de la investigación a nivel nacional

Chucos y Chucos (2016) realizaron la tesis “**Control de inventarios en la toma de decisiones de la Empresa Lubricantes Victoria de la Provincia de Huancayo**”, de la Universidad Nacional del Centro del Perú en Huancayo. El presente estudio tuvo como tipo de investigación la aplicada, con nivel descriptivo y el diseño es el descriptivo correlacional. El instrumento fue el cuestionario y la guía de entrevista. El estudio concluyó

que la empresa Lubricantes Victoria de la provincia de Huancayo, no cuenta con un adecuado control de inventarios. El control de inventarios influiría positivamente en una adecuada toma de decisiones en un 82 %, según los encuestados.

Vignolo (2017) elaboró la tesis **“Los mecanismos de control interno de inventarios en los grandes almacenes ferreteros del Perú. Caso: Sodimac Piura, 2016”**, de la Universidad Católica Los Ángeles de Chimbote en Piura. La investigación se centró en examinar los mecanismos de control interno, empleando un enfoque cualitativo, descriptivo, bibliográfico-documental y de estudio de caso. Se utilizó un cuestionario preestructurado para la recolección de datos. Los resultados indicaron una insuficiencia en los mecanismos de control interno de inventarios que contribuyen a una gestión contable efectiva. Por lo tanto, resalta la necesidad de implementar de manera innovadora controles internos en los inventarios para mejorar la gestión.

Marticorena (2018) realizó la tesis **“Control de inventarios para la gestión eficiente del stock en una Empresa Distribuidora de Bebidas”**, de la Universidad Peruana Los Andes en Huancayo. El objetivo de la investigación fue evaluar cómo el control de inventarios incide en la gestión eficaz del stock. La metodología adoptada fue aplicada, de carácter

descriptivo-explicativo, y se utilizó un diseño cuasi-experimental de corte transversal. La muestra analizada incluyó 155 productos, para lo cual se realizó un censo completo. Los resultados demostraron que la gestión contable depende directamente de una adecuada administración de los inventarios. Se observó un manejo efectivo de las entradas y salidas de inventario, así como de la rotación de stock, lo que llevó a una disminución de los costos asociados al inventario. Esto, a su vez, contribuyó a la mejora de la situación financiera de la empresa, facilitando su continuidad operativa.

Rivera (2018) investigó el estudio **“Control Interno y su incidencia en la gestión de inventarios del sector comercio al por menor (Farmacias Sociales) pertenecientes a instituciones religiosas en La Provincia Constitucional del Callao, Periodo 2016”**, de la Universidad Inca Garcilaso de la Vega en Lima. El estudio tuvo como objetivo analizar el impacto del control interno en la gestión de inventarios específicamente en el sector del comercio al por menor, como farmacias o centros sociales administrados por instituciones religiosas. Adoptó un enfoque cuantitativo con un nivel descriptivo explicativo, enfocándose en describir y explicar la relación entre el control interno y la administración de inventarios en dichas farmacias sociales. El estudio concluyó que no desarrollan una buena gestión de inventario, debido a que no cuenta con el personal especializado

en la materia, lo que hace es que no tengan sólidos reportes de los inventarios en cuanto a sus entradas o salidas.

Pérez (2018) investigó el estudio “**Control de Inventarios en la Calidad de Servicio de una Empresa de Mantenimiento de Cajeros Automáticos**”, de la Universidad Peruana Los Andes en Huancayo. La investigación, de carácter aplicado, se centró en el impacto del control de inventarios sobre la calidad del servicio en el sector bancario, utilizando un diseño cuasi experimental longitudinal. Se seleccionó una muestra de 30 agencias bancarias basándose en su relevancia y conveniencia para el estudio. Los resultados indicaron que un adecuado control de inventarios contribuye significativamente a mejorar la calidad del servicio y, por ende, la satisfacción del cliente. Por lo tanto, se destaca la importancia de que las empresas implementen un control interno riguroso sobre los inventarios, lo que resulta esencial para asegurar la fiabilidad de la información financiera y permitir que la dirección tome decisiones óptimas.

Mendoza (2019) investigó el estudio “**La gestión contable y su influencia en la gestión administrativa del restaurante “El Zarco” de Cajamarca, 2017**”, de la Universidad Nacional de Cajamarca en Cajamarca. El estudio tuvo como finalidad evaluar cómo la gestión contable influye en la gestión administrativa del restaurante citado. El estudio fue de

tipo básica. La muestra fue de 7 trabajadores encargados de la contabilidad y administración del restaurante. El instrumento utilizado fue el cuestionario. El estudio concluyó que la gestión contable tiene una aplicación regular, lo que trajo como consecuencia que la gestión administrativa se perjudique, debido a que también se ve influida directamente por lo que brinda información incompleta y no permite tomar decisiones adecuadas.

Ulloa (2019) investigó la tesis **“Influencia del control interno en la gestión contable de La Empresa APPAREL TRADE S.A.C. ubicado en el distrito de Jesús María – Lima, año 2016”**, de la Universidad Peruana Los Andes en Huancayo. El estudio tuvo como finalidad determinar la influencia del control interno en la gestión contable de la referida empresa. Asimismo, el presente trabajo de investigación fue de tipo básica, nivel descriptivo. El diseño fue no experimental. El tamaño de la muestra es 28 trabajadores de la organización. El instrumento utilizado fue el cuestionario. El estudio concluyó que el control interno es débil y afecta directamente a la gestión contable. Por tanto, es imperativo que la entidad económica implemente un manual de procedimientos en el departamento de Contabilidad y establezca controles internos eficaces para proteger y preservar los activos de la empresa.

García (2020) elaboró el estudio **“Control interno y la gestión contable de la empresa ACES S.R.L. Iquitos- 2020”**, de la Universidad Privada de la Selva Peruana en Iquitos. El estudio tuvo como finalidad evaluar el control interno y la gestión contable. El estudio fue no experimental de diseño correlacional. La muestra estuvo conformada por 20 trabajadores a quienes se les aplicó un cuestionario. Los resultados determinaron que el ambiente de control se relaciona de manera significativa con la gestión contable de la empresa materia de estudio. Al respecto, es fundamental indicar que la organización no demuestra un buen ambiente de control, así como un buen sistema de información y comunicación, por lo que se determina que no se implementa de manera adecuada un buen control interno; por lo que es crucial que la plana directiva desarrolle un buen seguimiento a tal implementación.

Quiliche (2020) la elaboró la tesis **“Control de inventario y su efecto en las ventas en la Empresa - Multiservicios MIA & VI EIRL – 2018”**, de la Universidad Señor de Sipán en Chiclayo. El estudio tuvo como finalidad evaluar cuál es el efecto del control de inventario en las ventas de la referida empresa. La investigación fue de tipo cuantitativa, descriptiva, el diseño fue no experimental. La muestra fue los inventarios y ventas de la empresa. Los instrumentos utilizados fueron: la ficha documentaria de las ventas y los inventarios. Los resultados del estudio indicaron que el control

de inventarios influye en un 6,2 % en las ventas, lo cual se atribuye a una gestión insuficiente del stock de inventarios. Se llegó a la conclusión de que es crucial contar con un control de inventarios efectivo que facilite la administración de las existencias en un almacén, abarcando desde el momento en que los productos ingresan hasta su permanencia y eventual salida. El objetivo principal de este control es optimizar los costos y maximizar la eficiencia en el uso de los inventarios. Por tanto, es esencial que la organización disponga de personal cualificado y responsable encargado de llevar a cabo esta actividad crítica.

Lucio (2020) investigó el estudio **“El Control de inventarios en la Empresa C.A.C Inversiones E.I.R.L., en el distrito de la Molina, 2020”**, de la Universidad Privada del Norte en Lima. El propósito del estudio fue examinar el control de inventarios mediante una investigación descriptiva, no experimental, transversal y con un enfoque cualitativo. La selección de la muestra fue intencionada y no probabilística, utilizando como instrumentos el análisis documental y fichas de cotejo. Los resultados indicaron que, aunque existen controles operativos en las fases de ingreso, almacenamiento y salida de inventario, a menudo surgen dificultades al implementar procedimientos contables oportunos y precisos para el registro del inventario. Esto, a su vez, afecta la exactitud de la gestión contable.

Paico y Aldana (2021) investigaron la tesis **“Control de inventarios de la empresa Frutos Tongorrape S.A, Lambayeque 2019”** de la Universidad Señor de Sipán en Chiclayo. El objetivo del estudio fue evaluar la efectividad del control de inventarios, empleando un enfoque cualitativo y un diseño no experimental. La investigación se centró en una empresa específica, utilizando guías de observación y listas de cotejo como instrumentos de recolección de datos. Los hallazgos revelaron que el método actual de valoración de inventarios no es el más adecuado, ya que ha generado pérdidas y merma de inventarios, afectando negativamente la rentabilidad de la empresa. Esta situación, si no se corrige, podría tener consecuencias adversas para la salud económica de la organización.

2.1.3 Antecedentes de la investigación a nivel local

Vera (2017) realizó el estudio **“Control interno y su influencia en la gestión de la rotación de inventarios de la empresa de Transportes Flores Hnos SRL., Tacna 2016”**, tesis para optar el título profesional de Contador Público de la Universidad Privada de Tacna. La investigación adoptó un enfoque cuantitativo y se realizó mediante un diseño no experimental de corte transversal. El método utilizado para recabar información fue el análisis de contenido. Los resultados del estudio indicaron que el control interno actual de la gestión de inventarios es

insuficiente, y el índice de rotación de los inventarios también resultó ser inadecuado. Como consecuencia, se identificó la necesidad de actualizar los manuales y procedimientos para establecer un control de inventarios efectivo, el cual debería incluir actividades regulares de supervisión y verificación, llevadas a cabo con integridad ética.

Oscamayta (2022) realizó el trabajo de investigación **“El control interno y la gestión de inventarios”**, de la Universidad Privada de Tacna. El estudio tuvo como fin evaluar el control interno y la gestión de inventarios. La investigación, de naturaleza básica y enfoque correlacional, se realizó mediante un diseño no experimental de corte transversal, analizando una muestra de 37 sujetos mediante un cuestionario. Los resultados revelaron un nivel de significancia de 0.000, que está por debajo del umbral de significancia de 0.05. Esto indica que existe una relación significativa entre el control interno y la gestión de inventarios. Por lo tanto, resalta la importancia de una planificación adecuada en la aplicación de normas contables y tributarias, así como en el registro de libros contables. Esto es crucial para garantizar un registro preciso de las entradas y salidas de inventarios y los métodos de valuación de los mismos, asegurando así una gestión eficaz.

Calisaya (2023) elaboró el estudio **“Control de inventarios del Grifo Municipal de Ciudad Nueva y su incidencia en la situación económica y financiera de la Municipalidad de Ciudad Nueva, Periodo 2016 – 2018”**, tesis de maestría de la Universidad Privada de Tacna. El propósito de la investigación fue examinar cómo el control de inventarios en el grifo municipal de Ciudad Nueva afecta su situación económica y financiera, utilizando un diseño no experimental, de carácter descriptivo-explicativo. El foco de la población estudiada fue la información económica y financiera relacionada. Los resultados indicaron que la Municipalidad carece de mecanismos de control adecuados para la gestión eficiente de inventarios. Por lo tanto, es crucial implementar un sistema de control de inventarios, ya sea periódico o perpetuo, para mejorar la gestión de las salidas de inventario. Esto implica la necesidad de contar con personal capacitado y competente encargado de estas tareas.

2.2 Bases teóricas

2.2.1 Gestión contable

Según Mendoza (2019), esta actividad está orientada a recopilar información sobre las operaciones financieras, la cual debe ser sistemática y organizada para su correcta elaboración, requiriendo para ello de profesionales calificados. El principal objetivo de la gestión contable es brindar soporte a la administración de una empresa en la ejecución eficaz de sus funciones, que incluyen planificar, organizar, dirigir y controlar. En esencia, la contabilidad de gestión facilita la gestión y documentación de las transacciones monetarias de una empresa, abarcando todas las actividades vinculadas con las finanzas y el registro controlado de las operaciones económicas.

La gestión contable es un proceso integral, que incluye: la identificación, el entendimiento, el análisis, la interpretación y la comunicación de información. Este proceso es esencial para alcanzar las metas y objetivos de cualquier organización. (Horngren et al. 2006).

Según, Pérez y Caso (2013), la gestión contable engloba las actividades de planificación y supervisión del proceso contable, esenciales para obtener resultados financieros fiables. Se trata de un conjunto de

tareas regidas por normativas específicas, cuyo propósito es la programación y control de las operaciones financieras de una organización para garantizar la precisión de los Estados Financieros.

2.2.1.1 Planificación contable

La planificación es el proceso mediante el cual se define y se estructura lo que se pretende realizar en el futuro, e incluye la programación de actividades, la determinación de objetivos y metas. Este proceso abarca la toma de decisiones clave, como la formulación de políticas y objetivos, la elaboración de programas, la especificación de métodos, la definición de procedimientos y la asignación de tareas contables específicas (Horngren et al. 2006).

Hace referencia la planificación contable a una agrupación de actividades de programación, que coadyuve a una buena ejecución contable. Para ello, se debe programar para lograr los objetivos relacionados al registro de los libros contables, elaborar objetivamente el balance de comprobación; así como elaborar y presentar fiable y razonablemente los estados financieros.

- **Planificación del registro de los libros contables**

Se trata de un grupo de tareas enfocadas en la programación y la identificación de los recursos requeridos para desarrollar métodos para la documentación de las transacciones en los libros de contabilidad. Esto implica la introducción de datos sobre las transacciones de recursos de cada actividad ejecutada. Cada transacción se anota en dos cuentas diferentes, evidenciando tanto el uso como la fuente de los recursos.

La planificación del registro de los libros contables es un proceso sistemático, que implica actividades de programación basado en un marco estratégico para la identificación de las prioridades y determina los principios funcionales.

Asimismo, la planificación del registro de los libros contables hace referencia a la agrupación de tareas desarrolladas de forma coherente y secuencial, basado en la revisión de la documentación sustentatoria y sobre todo de las normas contables (Horngren et al. 2006).

- **Planificación de la elaboración del balance de comprobación**

Es una agrupación de actividades que implica cómo y en qué momento se hará el balance de comprobación, que es un instrumento contable que las organizaciones empresariales utilizan con el propósito de establecer un

resumen del estado financiero y de las operaciones que desarrolle el ente económico durante un periodo determinado.

La planificación de la elaboración del balance de comprobación refiere al conjunto de procesos con la aplicación de técnicas contables, teniendo en cuenta las normas contables para elaborar el balance de comprobación, que es un informe contable que registra tanto los saldos (deudores y acreedores) como los movimientos de todas las cuentas. Este documento es crucial para identificar los activos y pasivos de una entidad, además de mostrar los resultados económicos expresados en la moneda nacional.

Asimismo, tal planificación que implica el desarrollo de la programación de un conjunto de tareas para establecer prioridades, que conlleve a elaborar un buen balance de comprobación. Su función es fundamental para garantizar la precisión de los registros contables y para facilitar la elaboración de los estados financieros (Calleja, 2015).

- **Planificación de la elaboración y presentación de los estados financieros**

La planificación de la elaboración y presentación de los estados financieros es el proceso de definir las acciones futuras a realizar, incluyendo la

programación de actividades específicas que establecen objetivos y metas dentro de un marco temporal determinado.

Asimismo, la referida planificación trata de un proceso esencial que conlleva a programar lo que realmente se necesita para elaborar y presentar los estados financieros, documentos contables cruciales que proporcionan una visión detallada sobre la situación financiera de la organización.

Además, la planificación de la elaboración y presentación de los estados financieros implica el conjunto de pasos secuenciales y alineados a los propósitos de los estados financieros que reflejan los activos, pasivos, patrimonio, ingresos y gastos de la entidad, evaluados según los principios de contabilidad generalmente aceptados. Para asegurar la precisión y confiabilidad de estos documentos, es imprescindible una aplicación rigurosa de las normas internacionales de información financiera (NIIF), así como el cumplimiento de las normativas tributarias vigentes y otras regulaciones aplicables, actuando siempre con un alto nivel de responsabilidad (Álvarez et al. 2014).

2.2.1.2 Ejecución contable

Es el proceso de llevar a cabo las actividades contables. La contabilidad se responsabiliza de registrar las operaciones y transacciones

que se suscitan dentro de alguna entidad de una forma precisa y explícita de todas las operaciones de ingresos y egresos (Socías et al. 2016).

La ejecución contable es el desarrollo de las operaciones contables que involucra el registro de los libros contables, la elaboración del balance de comprobación, así como la elaboración y presentación de los estados financieros.

Asimismo, la ejecución contable es el llevar a cabo tareas contables que implica procesos de los registros contables como la elaboración del balance de comprobación, así como la elaboración y presentación de los estados financieros, con el propósito de obtener y brindar una sólida información financiera para asegurar la toma de decisiones.

- **Registro de los libros contables**

El registro contable es la acción de documentar las transacciones financieras de una organización empresarial para mantener un registro financiero preciso, que conlleve a la toma de decisiones críticas con respecto a las operaciones, las inversiones y el financiamiento.

El registro de los libros contables es un proceso de mantener un registro estructurado y sistemático de los documentos preponderantes.

Cabe indicar que los registros contables, también denominados como libros de contabilidad, son los documentos físicos de todas las operaciones dentro de un ente económico. En estos registros se refleja todo movimiento contable de las entidades con el propósito de proporcionar información financiera fiable.

La documentación en los libros contables implica el ingreso de datos sobre las transacciones de recursos en los libros principales y obligatorios. Cada transacción se anota en dos cuentas distintas, revelando tanto el destino como la procedencia de los fondos. Es esencial mantener estos registros de manera secuencial, actualizada y sin modificaciones. Además, deben estar redactados en el idioma oficial del país y expresados en la moneda local (Zapata, 2017).

Los libros contables son aquellos en los que se refleja la información financiera de la organización empresarial, en otras palabras, donde se anotan todas las operaciones que se realizan en la misma durante un período de tiempo definido. Pueden ser de carácter obligatorio o voluntario, y deben ser legalizados de forma periódica (Zapata, 2017).

Los libros principales constituyen el núcleo central de cualquier sistema contable y sirven como fundamento para la elaboración de los estados financieros. En estos libros, se documenta la información financiera de

manera cronológica y sistemática, proporcionando un registro comprensible y accesible de todas las transacciones económicas. Por otro lado, los libros auxiliares desempeñan un papel complementario, registrando de manera exhaustiva los detalles y las cifras que se han inscrito previamente en los libros principales. Esta estructura permite una organización y análisis metódico de la información financiera, facilitando la revisión y la toma de decisiones basadas en datos precisos (Zeballos, 2014).

- **Elaboración del balance de comprobación**

La elaboración del balance de comprobación es una agrupación de acciones que se desarrollan de forma ordenada y secuencial del balance de comprobación, que es un instrumento contable que los entes económicos utilizan con el objetivo de establecer un resumen del estado financiero y de las operaciones que realice el ente económico durante un periodo determinado (Socías et al. 2016).

Asimismo, la elaboración del balance de comprobación implica la agrupación de procesos como los pasos para hacerlo, los cuales son: preparar los registros, identificar las cuentas, determinar saldos, sumarlos, comparar totales, corregir errores y revisar. Es una herramienta interna

para garantizar la precisión antes de generar estados financieros. Asesoramiento contable es recomendable en caso de dudas.

El Balance de Comprobación representa las sumas del debe y del haber del Libro Diario, las cuales tienen que ser equivalentes a las sumas del debe y del haber del Libro Mayor, es decir, mediante el Balance de Comprobación se verifica si los importes de ambos libros coinciden correctamente.

- **Elaboración y presentación de los estados financieros**

La elaboración de los estados financieros es un conjunto de actividades de realización de los estados financieros que son informes que dan a conocer el estado de una organización en un momento determinado, normalmente un año (Amat y Soldevilla, 2019).

La presentación de los estados financieros es un proceso de mostrar los resultados de la gestión desarrollada por los administradores con los recursos que les han confiado los accionistas y debe ser presentado de forma oportuna (Zapata, 2020).

Entonces, es importante que se desarrolle actividades de actualización de las regulaciones contables, sobre todo de las normas internacionales de información financiera (Socías et al. 2016).

2.2.1.3 Control contable

Es un proceso que implica examen, evaluación, inspección que conlleva a demostrar si se está desarrollando las actividades contables adecuadamente. Cabe indicar que se tiene que verificar y comprobar si los registros de los libros contables, la elaboración del balance de comprobación; así como la elaboración y presentación de los estados financieros, se están desarrollando de acuerdo a las normas contables (Lara, 2018).

El control contable de una empresa hace referencia a una agrupación de técnicas o herramientas utilizadas para asegurar la confiabilidad de la información financiera, para ello debe considerarse estrictamente, aparte, de la aplicación de las normas contables, el uso de técnicas y herramientas efectivas que coadyuve a generar información objetiva y fiable (Amat y Soldevilla, 2019).

Asimismo, el control contable refiere al proceso de inspección o revisión de las diversas actividades contables que conllevan a obtener y proporcionar información, basado en el desarrollo sistemático, coherente y ordenado de los registros contables, con la finalidad de emitir estados financieros que coadyuven a la toma de sólidas decisiones (Ramírez, 2019).

- **Control del registro de los libros contables**

Es el examen, revisión o verificación de que los libros contables como, por ejemplo, los libros principales y obligatorios, se desarrollen de acuerdo a las normas contables, basado en la documentación sustentatoria, estructurada y adecuada; por ello es esencial enfatizar que este registro se documente, evalúe y reporte las transacciones financieras de una entidad de manera cronológica (Lara, 2018).

Asimismo, el control del registro de los libros contables es la agrupación de acciones de comprobación o verificación del registro contable, que es la acción de documentar las transacciones financieras de una entidad que permita proporcionar información objetiva con la finalidad de que los grupos de interés interno y externo, puedan tomar adecuadas decisiones (Martín y Ros, 2015).

Así como también, tal control implica actividades de vigilancia e inspección de forma rigurosa del proceso contable que involucra el registro de los libros contables, la elaboración del balance de comprobación, así como la elaboración y presentación de los estados financieros (Brock y Palmer, 2017).

- **Control de la elaboración del balance de comprobación**

Es el proceso de verificar o comprobar si el balance de comprobación se desarrolla de acuerdo a procedimientos establecidos según regulaciones contables para generar estados financieros razonables que serán sustantivamente útiles para los grupos de interés (Socías et al. 2016).

Asimismo, el control de la elaboración del balance de comprobación es la agrupación de los sistemas de información que permiten seguir el correcto proceso de elaboración del balance de comprobación, que es un informe contable que verifica la igualdad entre débitos y créditos. En este documento se hace el registro de las cuentas y sus saldos, sumando los débitos y créditos por separado. Si los totales presentan coincidencia, el balance está equilibrado, sino se investigan y corrigen errores (Zapata, 2020).

Además, el control de la elaboración del balance de comprobación implica una agrupación de actividades de revisión del proceso de elaboración del balance de comprobación, que es un estado demostrativo que registra las cuentas de la organización con sus valores deudores y acreedores, así como sus saldos. Cabe precisar que es necesario que se elabore el balance de comprobación de acuerdo a normas técnicas contables con el propósito de que se formule los estados financieros de conformidad con las normas

emitidas por el Órgano Rector del Sistema Nacional de Contabilidad, los Principios de Contabilidad Generalmente Aceptados (Socías et al. 2016).

- **Control de la elaboración y presentación de los estados financieros**

El control de la elaboración de los estados financieros es el examen o verificación detallada de la elaboración de los estados financieros que implica un conjunto de pasos secuenciales para generar información razonable (García, 2007).

El control de la presentación de los estados financieros son una agrupación de actividades de revisión y comprobación, sobre cómo y cuándo mostrar los estados financieros, como por ejemplo el estado de situación financiera y el estado de resultados (Socías et al. 2016).

Así como también, el control de la elaboración y presentación de los estados financieros es el conjunto de tareas orientadas a la verificación del proceso de elaboración y presentación de los estados financieros, basado en el cumplimiento de las regulaciones contables con el propósito de que la información financiera sea fiable y relevante (Montaño y Rendón, 2017).

2.2.2 Control de inventarios

El control de inventarios dentro de una empresa constituye la forma de determinar de manera precisa y correcta la existencia de mercancía

disponible dentro del almacén para satisfacer las necesidades de los clientes y consumidores de productos, bienes y servicios de calidad en las mejores condiciones posibles (Mindiolaza y Campoverde, 2012)

El control de inventarios implica un conjunto secuencial y estructurado de acciones destinadas a la inspección y revisión minuciosa de los artículos almacenados, esperando ser demandados para su uso. Esta demanda puede originarse tanto en el mercado externo como dentro de la propia organización empresarial (Rincón y Molina, 2019).

Asimismo, el control de inventarios comprende una serie de procedimientos ejecutados con el fin de determinar el stock disponible de cada artículo en el almacén durante un periodo específico. Esencialmente, el inventario actúa como un proceso de verificación que confirma la existencia real de los artículos en el almacén, proporcionando información precisa sobre la cantidad y el costo de cada uno de ellos (Guerrero, 2017).

Cabe indicar que el control de inventarios es el proceso de revisión y verificación de las entradas y salidas de los inventarios, con la utilización de técnicas o herramientas, así como los métodos de valuación de los inventarios con la finalidad de contar y proporcionar información confiable de las existencias oportunamente (Martín y Ros, 2015).

El control de inventario es el sistema que permite desarrollar una gestión de las existencias de un almacén, tanto en la entrada como en la

permanencia o la salida. El propósito final es que se optimice los costos y conseguir que el uso de las existencias sea el mejor (Rincón y Molina, 2019).

2.2.2.1 Control de los registros de inventarios

Es la agrupación de actividades de revisión, verificación y comprobación de los registros de inventarios, que es el proceso que implica consignar de manera manual o automatizada las entradas y salidas de los artículos, que se presentan diariamente, en cuanto a su cantidad que se utiliza y si es necesario hacer un nuevo pedido de ese artículo (Martín y Ros, 2015).

El control de los registros de inventarios es el proceso de inspección de los registros de inventarios, que son herramientas claves para monitorear el despacho, la transferencia y la devolución de componentes del inventario, tanto dentro de una organización como entre diferentes entidades (Zapata, 2020).

Además, el control de los registros de inventarios se refiere a las tareas específicas de revisión y verificación de cómo es la situación de los bienes y el stock, el registro de los movimientos y el desarrollo del seguimiento de las compras, manteniendo de forma organizada la cadena de suministro (García, 2007).

- **Control del registro de las entradas de los inventarios**

Es el proceso de inspección y comprobación que implica si el registro de las entradas de inventarios, se está desarrollando de acuerdo a regulaciones contables. Esta actividad es esencial para que los profesionales contables puedan elaborar los estados financieros y con la aplicación de las normas contables puedan generar los saldos objetivos en el balance de comprobación, así como en los estados financieros con respecto a los inventarios (Meana, 2017).

Asimismo, el control del registro de las entradas de los inventarios involucra una agrupación de actividades de revisión e inspección del estado situacional en tiempo real de las entradas y salidas de los inventarios, es decir, su movimiento (Rincón y Molina, 2019).

- **Control del registro de la salidas de los inventarios**

El control del registro de la salidas de los inventarios es el proceso de inspección del registro de las salidas de inventarios, que es la anotación de los datos relacionados a la salida de artículos que hay en existencias, que incluye la cantidad de cada artículo, que puede salir diariamente (Cruz, 2017).

Asimismo, el control del registro de las salidas de los inventarios implica un conjunto de tareas vinculadas a la verificación y comprobación del movimiento de tales salidas con la finalidad de que la entidad cuente con información oportuna y fiable para la toma de decisiones del responsable del área de almacén, así como los dueños o gerentes de la organización (Ramírez, 2019).

Además, el control del registro de las salidas de los inventarios es un proceso riguroso, sistemático y ordenado de comprobación de los movimientos de las salidas de los inventarios que coadyuve a generar información de las existencias en cuanto a la cantidad de artículos que salen de forma diaria (Zapata, 2020).

2.2.2.2 Control de la valuación de inventarios

El control de la valuación de inventarios agrupa procesos de revisión y comprobación de la valuación de los inventarios, que es un proceso de estimación del valor monetario de los artículos que se encuentran en el balance de la entidad al final de cada período financiero (Álvarez et al. 2014).

Asimismo, el control de la valuación de inventarios involucra actividades de inspección de la gestión de inventarios que incluye un

conjunto de procesos para evaluar el valor de los inventarios, definido como el costo asignado a los productos almacenados (Amat y Soldevilla, 2019).

El control de la valuación de inventarios trata de aquel sistema que permite desarrollar una gestión de las existencias de un almacén, tanto en la entrada como en la permanencia o la salida. El propósito es la optimización de los costos y conseguir que el uso de las existencias sea el mejor (Brock y Palmer, 2017).

Además, el referido control es un sistema que permite que una empresa gestione las existencias que almacena. De esta forma, además de saber qué tiene, identifica cuáles productos debe mover más rápido, cuáles son los que escasean, cómo es su rotación y en cuáles invierte más recursos para su correcto almacenaje (García, 2007).

- **Control de los métodos de valuación de los inventarios**

Es el proceso de revisión y comprobación si los métodos de valuación se realizan de acuerdo a regulaciones contables. Los métodos de valuación de inventario son la agrupación de los procedimientos utilizados con el propósito de la evaluación, control del flujo y el costo de la mercancía (Montaño y Rendón, 2017).

Asimismo, el indicado control implica un conjunto de actividades de verificación e inspección si los métodos de valuación de inventarios se están aplicando de forma correcta. Se debe realizar el control de los métodos de valuación de los inventarios con el propósito de hacer la selección y aplicación de una base específica para la valuación de los inventarios en términos monetarios (Espejo, 2022).

El control de los métodos de valuación de inventarios agrupa acciones de comprobación de cómo se está aplicando el método de valuación, el mismo que es un proceso importante cuando los precios unitarios de adquisición han sido heterogéneos. Asimismo, existen métodos de valoración, como: primeras entradas, primeras salidas (PEPS), últimas entradas, primeras salidas (UEPS), método del costo promedio ponderado y método de identificación específica (Meana, 2017).

Método PEPS (Primeras Entradas, Primeras Salidas) - FIFO

Este método asume que los primeros artículos en entrar al inventario son los primeros en ser vendidos.

Ventajas:

- Refleja el flujo físico de mercancías en muchas industrias.

- Proporciona una valoración del inventario más cercana a los costos actuales del mercado.

Desventajas:

- Puede resultar en mayores ganancias reportadas y, por lo tanto, mayores impuestos en períodos de inflación.

Método UEPS (Últimas Entradas, Primeras Salidas) – LIFO

Este método indica que los últimos artículos en entrar son los primeros en salir.

Ventajas:

- En períodos de inflación, refleja costos más actuales.
- Puede resultar en menores ganancias reportadas y, por lo tanto, menores impuestos.

Desventajas:

- No refleja el flujo físico real de la mayoría de los inventarios.
- Puede subestimar significativamente el valor del inventario.

Método del Costo Promedio Ponderado

Este método calcula el costo unitario promedio dividiendo el costo total de los bienes disponibles entre el número total de unidades.

Ventajas:

- Simple de calcular y aplicar.
- Minimiza el impacto de las fluctuaciones de precios.

Desventajas:

- Puede no reflejar con precisión ni el costo actual del mercado ni el costo histórico real.

Método de Identificación Específica

Este método se utiliza cuando cada artículo puede ser identificado individualmente por características específicas. Es común en empresas que manejan productos únicos o de alto valor.

Ventajas:

- Permite una gran precisión en la valuación del inventario.
- Ideal para bienes que no son intercambiables.

Desventajas:

- Requiere un seguimiento detallado y puede ser complejo de implementar.

Cabe precisar que la elección del método adecuado está en función de la naturaleza del negocio y sus necesidades específicas. Los métodos PEPS y Costo Promedio Ponderado son generalmente los más utilizados debido a su simplicidad y efectividad en la mayoría de las situaciones empresariales.

Cabe indicar que un control eficiente de valuación de inventario facilita el equilibrio adecuado de stock en los almacenes, y se evita efectos negativos, como: la pérdida de ventas debido a la escasez de productos. Implementar una administración de inventarios efectiva asegura una óptima atención al cliente. Además, es necesario indicar que un inventario, por su parte, es un registro que documenta todos los activos tangibles disponibles en una organización, proporcionando un desglose detallado de bienes físicos, así como de obligaciones y derechos de la entidad (Guerrero, 2009).

2.2.2.3 Control a través del sistema de inventarios

Hace referencia a una agrupación de procesos de verificación de los inventarios a través de un sistema de inventarios. Al respecto, el sistema de inventarios es la agrupación de normas, métodos y procedimientos que se utiliza para planificar y controlar los productos o materiales que utiliza una organización, de forma que esta pueda funcionar eficazmente (Guerrero, 2022).

Asimismo, trata del conjunto de tareas de revisión e inspección de los inventarios con el uso de un sistema de inventarios que consiste en una agrupación de normas y procedimientos que utilizan los entes económicos para conocer la cantidad exacta de productos de que disponen (Ramírez, 2019).

Los sistemas de inventarios proporcionan registros detallados de los productos nuevos y devueltos a medida que ingresan o salen del almacén para ayudar a las empresas a organizar y contabilizar sus existencias. Estos sistemas también pueden realizar un seguimiento de datos como la cantidad de unidades, el costo por unidad, el número de serie, los números de lote, las fechas de compra y las fechas de producción (Mora, 2024).

- **Control a través del sistema de inventario periódico o físico**

Se refiere a un conjunto de procesos de comprobación e inspección de los inventarios mediante un sistema denominado sistema de inventario periódico o físico. Es el proceso con el que las empresas mantienen un control de la mercancía en su almacén y que, como su nombre indica, tiene lugar periódicamente (Guerrero, 2022).

El control a través del sistema de inventario periódico o físico trata de un proceso de comprobación de los inventarios mediante la utilización de un sistema de inventario periódico o físico, el mismo que implica el recuento físico de las existencias tanto en almacén como de productos vendidos, devueltos y aquellos que se encuentran en proceso de envío o entrega (Mora, 2024).

Se refiere a un conjunto de normativas, regulaciones y procedimientos empleados para facilitar una planificación efectiva y el control continuo de los productos o materiales utilizados por una organización, lo que permite su operación eficiente. En el caso de pequeñas empresas que recurren a sistemas manuales de contabilidad, es crucial al final de cada periodo determinar el costo de la mercancía vendida (Sinisterra y Rincón, 2021).

Este método proporciona una perspectiva limitada sobre el costo del producto a lo largo del periodo y necesita de ajustes, ya sea trimestrales o anuales, para precisar el costo de los bienes terminados y vendidos. Por lo tanto, es fundamental mantener un control constante de los inventarios y asegurar que la persona a cargo esté bien informada sobre todos los procesos que contribuyen a una gestión eficaz de los mismos (Claros y León, 2012).

- **Control a través del sistema perpetuo o permanente**

Es la agrupación de actividades de inspección, comprobación y verificación de los inventarios mediante el sistema perpetuo o permanente. Para ello, la organización debe desarrollar manuales de procedimientos o directivas que comprende una serie de normas, regulaciones y métodos destinados a facilitar una planificación óptima y el seguimiento permanente de los productos o materiales empleados por una entidad. Se caracteriza por el registro diario del inventario, proporcionando un control superior y una actualización veloz de la información para la toma de decisiones. En el marco del sistema de inventario permanente, las operaciones comerciales se documentan en tiempo real, llamándose así debido a la actualización continua y mantenimiento constante de los registros (Guerrero, 2022).

El control de los inventarios a través del sistema perpetuo o permanente es un proceso de inspección de los inventarios mediante el indicado sistema, que es el registro de las mercaderías que permite tener un control estricto y en tiempo real sobre el stock de una empresa (Guerrero, 2022).

Asimismo, el referido control involucra tareas de inspecciones del inventario a través del indicado sistema, que es un registro constante de todos los movimientos diarios, mientras que, el periódico, es una relación elaborada con cierta frecuencia (mensual, bimestral, trimestral, semestral, anual) (Brock y Palmer, 2017).

Es fundamental indicar que el inventario perpetuo es un sistema que facilita la administración del almacén, costos de ventas y las transacciones de una empresa de manera eficiente. A diferencia de otros sistemas de inventario, el inventario perpetuo se mantiene de forma permanente actualizado, registrando de forma automática las entradas y salidas de los productos. Es una de las herramientas más precisas para administrar un negocio (Mora, 2024).

El control de inventarios, permite diagnosticar inmediatamente el inventario final, así como los costos de producción, materia prima faltante, utilidades y pérdidas en tiempo real (Martín y Ros, 2015).

El propósito esencial de un inventario perpetuo es tener cifras exactas y actuales acerca de las existencias en el almacén, los costos, las ventas y las ganancias de una empresa. Además, sirve para hacer planeaciones inmediatas para compensar los materiales que estén próximos a terminarse. Con esto, las organizaciones evitan agotar sus productos, lo que puede provocar descontento entre los clientes (Guerrero, 2022).

Este recurso también agiliza la administración de los medios de una entidad de forma rápida y concisa, pues los inventarios periódicos (que se realizan de forma presencial, manual y que requieren cerrar el negocio) son poco prácticos y quitan el tiempo que podría destinarse a una mayor productividad (Mora, 2024).

2.2.3 Tipos de inventario

Tabla 1

Tipos de inventarios

Tipo de inventarios	Contenido
Inventarios de materia prima:	Son aquellos materiales que han sido contabilizados y que no sufrieron transformación alguna en el proceso productivo de las empresas.
Inventarios de productos en proceso de fabricación:	Son todos los productos que sufrieron parcialmente modificaciones en el transcurso productivo, pero que todavía no son idóneos para la comercialización.

Inventarios de artículos acabados:	Son todos los artículos que se han registrado para ser brindados a los clientes.
Inventario en Transito:	Son aquellos materiales que deben moverse de un lugar a otro guardando una relación entre la empresa con sus proveedores y sus clientes, respectivamente.
Inventarios de materiales para soporte de las operaciones, o piezas y repuestos:	Son los productos que aunque no forman parte directa del proceso productivo de la empresa, es decir no serán colocados a la venta, hacen posible las operaciones productivas de la misma.

Nota. La tabla muestra el tipo de inventarios
Fuente. Suárez (2012)

2.3 Definición de términos básicos

Almacenamiento

Se trata de la acción de depositar materiales y/o productos en un lugar específico donde posteriormente pueden ser utilizados o distribuidos. (Vidal, 2010).

Balance de comprobación

El balance de comprobación (o balance de comprobación de sumas y saldos) es un instrumento contable utilizado para establecer un resumen del estado financiero y de las operaciones realizadas en la empresa durante un periodo determinado (Zapata, 2020).

Es un instrumento contable utilizado para establecer un resumen del estado financiero y de las operaciones ejecutadas en el ente económico durante un periodo determinado (García, 2007).

Costos de adquisición

El gasto de obtener inventarios abarca el precio de compra, los aranceles de importación y otros tributos (que no puedan ser recuperados más adelante de las autoridades fiscales), así como los gastos de transporte, manipulación y otros costos asociados. (Guerrero, 2017).

Costo de los inventarios

Se considerarán todos los gastos relacionados con su compra y procesamiento, así como otros costos en los que se haya incurrido para otorgarles su estado y ubicación actuales. (Arenal, 2020).

Estado de situación financiera

De acuerdo a las NIIF, son los informes que se generan al final del cierre con el propósito de brindar información a usuarios indeterminados para que evalúen la capacidad y el flujo económico sobre el ente económico y ente institucional (Rincón y Molina, 2019).

Estado de resultados

Es un estado financiero que presenta las operaciones de una entidad durante un periodo contable, mediante el adecuado enfrentamiento de sus ingresos con los costos y gastos relativos, para la determinación de la utilidad o pérdida neta, así como el resultado integral del ejercicio (Sinisterra y Rincón, 2021).

Inventarios

El inventario es por lo general, el mayor activo en el balance de una empresa y como consecuencia, los costos generados por inventarios representan uno de los mayores rubros que se reflejan en el estado de resultados, en este sentido cuando se evalúan las cuentas relacionadas con los inventarios como forma básica están presentes los siguientes componentes: inventarios iniciales, compras, devoluciones en compras, gastos de compras, ventas, devoluciones en ventas, mercancías en tránsito, mercancías en consignación e inventarios finales (Garrido, 2017).

Kardex

Se trata de una herramienta utilizada para organizar el inventario en un almacén específico, proporcionando detalles sobre las cantidades

numéricas de cada producto. Además, ofrece información sobre los ingresos, saldos y egresos de productos. (Molina, s/f).

Libros contables

Son documentos que sirven para extraer información económica y financiera de la organización empresarial. Ofrecen información muy esencial para el análisis de la de la situación del ente económico y planear estrategias futuras que puedan servir para la optimización de los beneficios del negocio (Álvarez et al. 2014).

Medición de los inventarios

Los inventarios se medirán al costo o al valor neto realizable, según cual sea menor. (Vidal, 2010).

Políticas de inventarios

Las políticas de inventarios son directrices establecidas por la entidad económica, con el objetivo de determinar la cantidad a solicitar y el momento en que se realiza, incluyendo la ubicación en el almacén de las existencias. La decisión sobre el orden se basa en el comportamiento de la demanda y en la estrategia de la empresa. (Guerrero, 2017).

Registro de inventario

Su función es similar a la de un kárdex, ya que implica el control de las existencias tanto en términos de unidades físicas como en términos de valores monetarios. (Meana, 2017).

Stock

Se trata del remanente que permanece en el almacén y que se reserva como una especie de colchón de seguridad para compensar posibles faltantes de algún material o producto en el momento de llevar a cabo una venta (García, 2007).

Sistema de inventario

Un sistema de inventario es la agrupación de normas, métodos y procedimientos que se utiliza para la planificación y el control de los productos o materiales que utiliza una organización empresarial, de manera que esta pueda funcionar eficazmente (Montaño y Rendón, 2017).

Valor neto realizable

Cuando los inventarios se encuentran dañados, su costo puede volverse irreparable si se vuelven parcial o totalmente obsoletos, o si sus precios de mercado disminuyen (Guerrero, 2017).

Capítulo III

Marco metodológico

3.1 Tipo, Nivel y Diseño de la investigación

3.1.1 Tipo de investigación

El tipo de investigación fue básica, también conocida como investigación pura, proporciona la base teórica para otros tipos de investigación. Dentro de este enfoque, se pueden plantear tesis con alcances exploratorios, descriptivos e incluso de correlación. (Hadi et al. 2023).

3.1.2 Nivel de investigación

El presente trabajo de investigación se considera de tipo correlacional, debido a que mide el grado de relación de las variables (Carrasco, 2019).

3.1.3 Diseño de investigación:

La investigación se caracterizó como de diseño no experimental, ya que no involucró la manipulación de variables; más bien, se observaron los fenómenos en su entorno natural para su posterior análisis (Hadi et al. 2023).

Según Hernández et al. (2014) se considera de tipo transeccional, debido a que evalúa las variables en un momento determinado.

3.2 Población y muestra:

3.2.1 Población

La población universal de estudio estuvo conformada por los contadores que tienen labor de asesoramiento contable en las Distribuidoras del rubro de librerías de la provincia de Tacna distrito de Tacna, según Anexo 3.

Cabe indicar que la información de la población fue proporcionada por el Área de Licencias de Funcionamiento de la Municipalidad Provincial de Tacna.

3.2.2 Muestra

La muestra hace referencia a una representación a pequeña escala de algo que tiene la misma calidad, pero en mayor cantidad (Cegarra, 2004).

Para la determinación de la muestra se utilizó el muestreo no probabilístico, es decir, por conveniencia, siendo esta muestra conformada por los 22 contadores (Tabla 2), según los siguientes criterios de inclusión:

Criterio de inclusión:

- Las distribuidoras del rubro librerías que se encuentran activas.
- Las distribuidoras del rubro librerías que se dedican a la venta al por mayor y menor de útiles escolares y de oficina.
- Además, se ha considerado distribuidoras del rubro librería, cuyo régimen tributario son Régimen Especial de Renta (RER), Régimen MYPE Tributario (RMT), y Régimen General de Renta (RG).

Criterio de exclusión:

- No se ha considerado las distribuidoras del rubro librerías que se encuentran dados de baja.
- No se ha considerado las que pertenecen al Nuevo Régimen Único Simplificado (NRUS).

Tabla 2*Determinación de la muestra*

N°	Razón social	N° Contadores asesores
1	DISTRIBUIDORA FUENTES E.I.R.L.	Cod 1-2022
2	GONZALES TICONA EDITH LILIANA Nombre Comercial: BAZAR LIBRERÍA ROSSY	Cod 2-2022
3	CASTRO AYCA JESUS SANTIAGO Nombre Comercial: LIBRERÍA CASTRO JESUS	Cod 3-2022
4	SUMARIA ONOFRE SERGIO OSWALDO Nombre Comercial: BAZAR LIBRERÍA ESTUDIANTE	Cod 4-2022
5	CASTRO FERNANDEZ CARLOS JAVIER	Cod 5-2022
6	LIBRERÍA DORA SANTA MARIA S.R.L.	Cod 6-2022
7	QUISPE TICONA JULIO Nombre Comercial: DISTRIBUCIONES PRAXIS	Cod 7-2022
8	ÚTILES Y SUMINISTROS AMÉRICA S.A.C.	Cod 8-2022
9	NAVIRAM E.I.R.L.	Cod 9-2022
10	DISTRIBUCIONES ALEGIE E.I.R.L.	Cod 10-2022
11	LIBRERÍA COMERCIAL BOLOGNESI E.I.R.L.	Cod 11-2022
12	LIBRERÍA DISTRIBUIDORA YESSY E.I.R.L.	Cod 12-2022
13	LIBRERÍA CIENCIA E.I.R.L.	Cod 13-2022
14	DISTRIBUIDORA E IMPRENTA VIRGEN DEL ROSARIO E.I.R.L.	Cod 14-2022
15	LIBRERÍA DISTRIBUIDORA ARUNTA E.I.R.L.	Cod 15-2022
16	COMERCIAL LIBRERÍA GADIEL E.I.R.L.	Cod 16-2022
17	TAPIA MAMANI MARGARITA LILIANA Nombre Comercial: LIBRERÍA CENTRAL	Cod 17-2022
18	QUISPE RAMOS VIVIANA VIOLETA Nombre Comercial: LIBRERÍA BAZAR DEL PIERO	Cod 18-2022
19	LIBRERÍA DISTRIBUIDORA ANILU S.R.L.	Cod 19-2022
20	IMPORTADORA DISTRIBUIDORA VIRGEN DEL ROSARIO S.A.C.	Cod 20-2022
21	INVERSIONES YOKEJU E.I.R.L.	Cod 21-2022
22	COMERCIALIZADORA SAN MARTIN DE PORRES E.I.R.L.	Cod 22-2022
TOTAL		22

Nota. Distribuidoras del rubro de librerías

Fuente. Elaboración propia

3.3 Variables de investigación

3.3.1 Variable independiente: Gestión contable

Dimensión 1: Planificación Contable

Indicadores:

- Planificación del registro de los libros contables
- Planificación de la elaboración del balance de comprobación
- Planificación de la elaboración y presentación de los estados financieros

Dimensión 2: Ejecución contable

Indicadores:

- Registro de los libros contables
- Elaboración del balance de comprobación
- Elaboración y presentación de los estados financieros

Dimensión 3: Control contable

Indicadores:

- Control de los libros contables
- Control de la elaboración del balance de comprobación
- Control de la elaboración y presentación de los estados financieros

3.3.2 Variable dependiente: Control de inventarios

Dimensión 1: Control de los registros de inventarios

Indicadores:

- Control del registro de las entradas de los inventarios
- Control del registro de las salidas de los inventarios

Dimensión 2: Control de la valuación de inventarios

Indicadores:

- Métodos de valuación de inventarios

Dimensión 3: Control a través del sistema de inventarios

Indicadores:

- Sistema periódico o físico
- Sistema perpetuo o permanente

3.4 Técnicas e instrumentos de recolección de datos

3.4.1 Técnicas de recolección de datos

Encuesta: Es un método estandarizado de preguntas escritas que se aplican a un grupo de personas. Pueden ser aplicados en persona, por teléfono o por internet. (Hadi et al. 2023).

La encuesta se utilizó para evaluar la gestión contable y el control de inventarios en las distribuidoras del rubro de Librerías, Tacna, año 2022.

3.4.2 Instrumentos de recolección de datos

Cuestionario: Son la agrupación de preguntas estandarizadas que se administran a un grupo de personas. Pueden ser administrados en persona, por teléfono o por internet (Martínez, 2018).

El cuestionario se utilizó como instrumento para evaluar la gestión contable y el control de inventarios en las distribuidoras del rubro de Librerías, Tacna, año 2022.

3.5 Tratamiento de datos (análisis estadístico)

Para lograr los fines planteados en la propuesta, se adoptaron métodos descriptivos e inferenciales en el tratamiento de los datos.

En lo que respecta a los métodos descriptivos, se realizaron cálculos de frecuencias y porcentajes con el fin de evaluar la distribución y relevancia de las variables en estudio. Se elaboraron además tablas y figuras para exponer y condensar los datos de forma clara y accesible. Respecto a los métodos inferenciales, se efectuaron test de normalidad para verificar si los datos se ajustaban a una distribución normal, lo que facilitó la validación de los presupuestos estadísticos requeridos para implementar tests de hipótesis y realizar inferencias sobre la muestra de estudio. Se empleó también el coeficiente de correlación de Spearman para investigar las interacciones entre variables e identificar posibles relaciones de causalidad o predicción.

Estos análisis se realizaron mediante el uso de herramientas como Microsoft Excel para hojas de cálculo y el software estadístico IBM SPSS 25. Los hallazgos se expusieron de manera precisa en tablas y figuras, mejorando así su comprensión e interpretación por los lectores.

Capítulo IV

Resultados

En el presente trabajo de investigación se presenta los resultados que se deriva de la aplicación de los instrumentos, para dar a conocer cómo se encuentran a nivel de variables dimensiones e indicadores las variables: gestión contable y control de inventarios.

4.1 Análisis descriptivo de las variables

4.1.1 Variable independiente: GESTIÓN CONTABLE

Dimensión: Planificación contable

Indicador: Planificación del registro de los libros contables

Item 1: Se planifica el registro de los libros principales oportunamente

Tabla 3

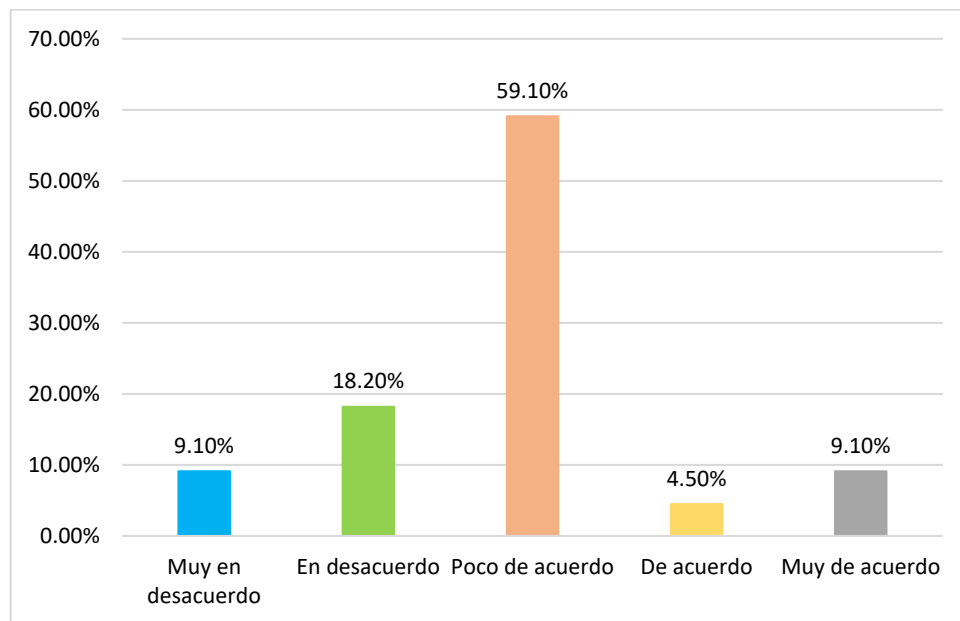
Se planifica el registro de los libros principales oportunamente

Categoría	Frecuencia	Porcentaje	Porcentaje acumulado
Muy en desacuerdo	2	9,1	9,1
En desacuerdo	4	18,2	27,3
Poco de acuerdo	13	59,1	86,4
De acuerdo	1	4,5	90,9
Muy de acuerdo	2	9,1	100,0
Total	22	100,0	

Nota. Base de datos

Figura 1

Se planifica el registro de los libros principales oportunamente



Nota. Elaborada según Tabla 3

Análisis e interpretación:

Los resultados de la tabla 3, en cuanto a si se planifica el registro de los libros principales oportunamente, presenta los resultados en las diferentes categorías, como: muy en desacuerdo 9,1 %, en desacuerdo 18,2 %, poco de acuerdo 59,1 %, de acuerdo 4,5 % y muy de acuerdo 9,1 %. Al respecto, se hace necesario que el personal del área contable promueva una cultura de planificación del registro de los libros contables para garantizar una información confiable objetiva y razonable.

Ítem 2: Se planifica el registro de los libros auxiliares adecuadamente

Tabla 4

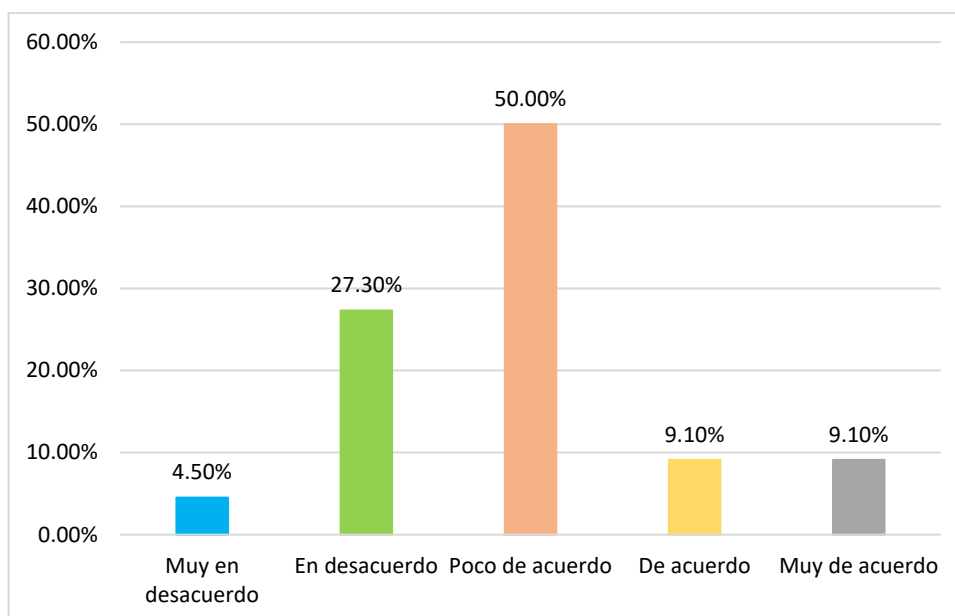
Se planifica el registro de los libros auxiliares adecuadamente

Categoría	Frecuencia	Porcentaje	Porcentaje acumulado
Muy en desacuerdo	1	4,5	4,5
En desacuerdo	6	27,3	31,8
Poco de acuerdo	11	50,0	81,8
De acuerdo	2	9,1	90,9
Muy de acuerdo	2	9,1	100,0
Total	22	100,0	

Nota. Base de datos

Figura 2

Se planifica el registro de los libros auxiliares adecuadamente



Nota. Elaborada según Tabla 4

Análisis e interpretación:

Los resultados de la tabla 4, en cuanto a si se planifica el registro de los libros auxiliares adecuadamente, presenta los resultados en las diferentes categorías, como: muy en desacuerdo 4,5 %, en desacuerdo 27,3 %, poco de acuerdo 50,0 %, de acuerdo 9,1 % y muy de acuerdo 9,1 %. Entonces, es fundamental que haya mecanismos formales para que se realice una sólida planificación de los registros de los inventarios en los libros auxiliares.

Indicador: Planificación de la elaboración del balance de comprobación

Ítem 3: Se programa la elaboración del balance de comprobación de acuerdo a las regulaciones contables

Tabla 5

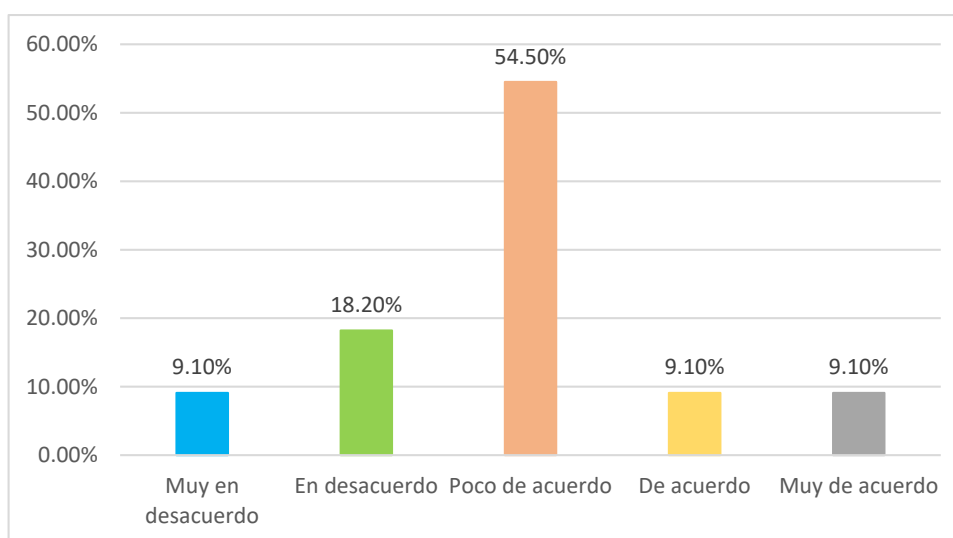
Se programa la elaboración del balance de comprobación de acuerdo a las regulaciones contables

Categoría	Frecuencia	Porcentaje	Porcentaje acumulado
Muy en desacuerdo	2	9,1	9,1
En desacuerdo	4	18,2	27,3
Poco de acuerdo	12	54,5	81,8
De acuerdo	2	9,1	90,9
Muy de acuerdo	2	9,1	100,0
Total	22	100,0	

Nota. Base de datos

Figura 3

Se programa la elaboración del balance de comprobación de acuerdo a las regulaciones contables



Nota. Elaborada según Tabla 5

Análisis e interpretación:

Los resultados de la tabla 5, en cuanto a si se programa la elaboración del balance de comprobación de acuerdo a las regulaciones contables, presenta los resultados en las diferentes categorías, como: muy en desacuerdo 9,1 %, en desacuerdo 18,2 %, poco de acuerdo 54,5 %, de acuerdo 9,1 % y muy de acuerdo 9,1 %. Por tanto, es fundamental que los asesores contables realicen actividades de programación para elaborar el balance de comprobación de forma responsable, es decir, de acuerdo a normas contables vigentes.

Ítem 4: Se determina los saldos deudores y acreedores del balance de comprobación oportunamente

Tabla 6

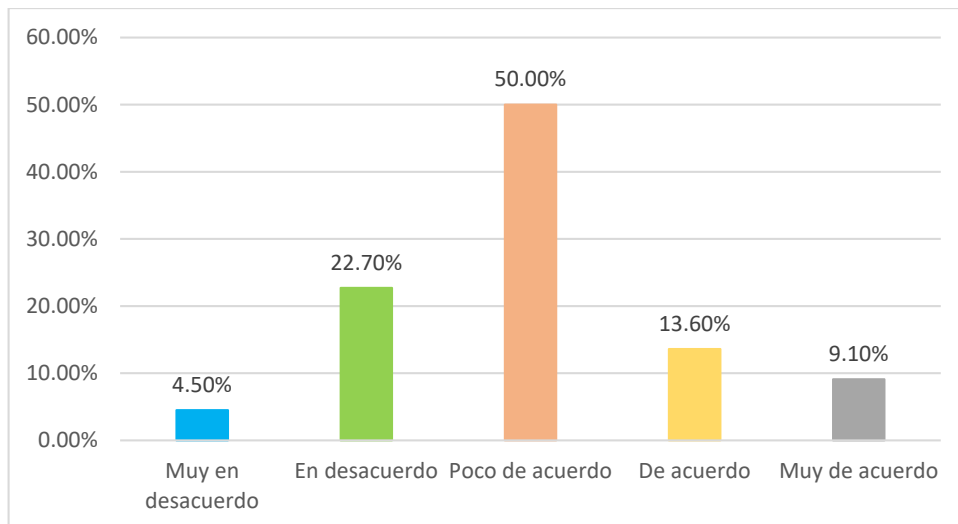
Se determina los saldos deudores y acreedores del balance de comprobación oportunamente

Categoría	Frecuencia	Porcentaje	Porcentaje acumulado
Muy en desacuerdo	1	4,5	4,5
En desacuerdo	5	22,7	27,3
Poco de acuerdo	11	50,0	77,3
De acuerdo	3	13,6	90,9
Muy de acuerdo	2	9,1	100,0
Total	22	100,0	

Nota. Base de datos

Figura 4

Se determina los saldos deudores y acreedores del balance de comprobación oportunamente



Nota. Elaborada según Tabla 6

Análisis e interpretación:

Los resultados de la tabla 6, en cuanto a si se determina los saldos deudores y acreedores del balance de comprobación oportunamente, presenta los resultados en las diferentes categorías, como: muy en desacuerdo 4,5 %, en desacuerdo 22,7 %, poco de acuerdo 50,0 %, de acuerdo 13,6 % y muy de acuerdo 9,1 %. Es importante que se desarrolle el balance de comprobación considerando las regulaciones contables para determinar razonablemente los indicados saldos.

Indicador: Planificación de la elaboración y presentación de los estados financieros

Ítem 5: Se planifica la elaboración y presentación del estado de situación financiera oportunamente

Tabla 7

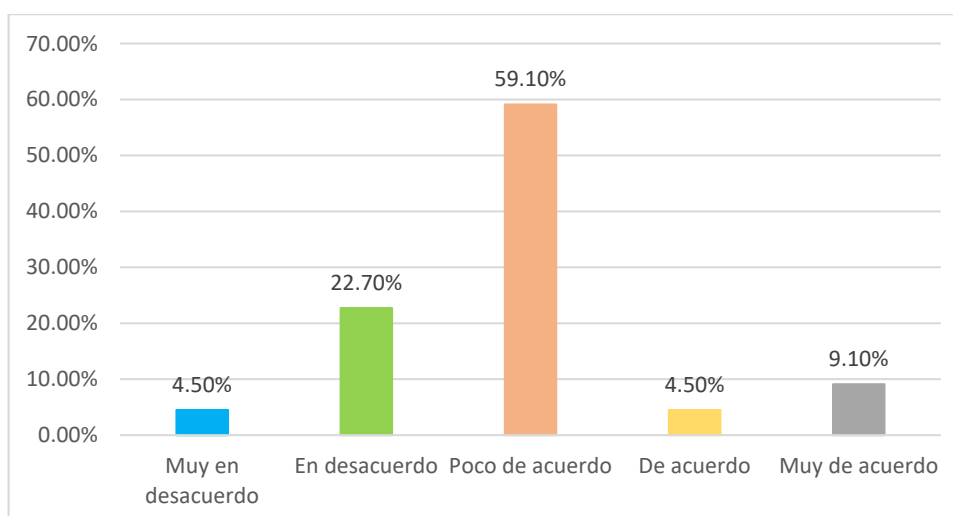
Se planifica la elaboración y presentación del estado de situación financiera oportunamente

Categoría	Frecuencia	Porcentaje	Porcentaje acumulado
Muy en desacuerdo	1	4,5	4,5
En desacuerdo	5	22,7	27,3
Poco de acuerdo	13	59,1	86,4
De acuerdo	1	4,5	90,9
Muy de acuerdo	2	9,1	100,0
Total	22	100,0	

Nota. Base de datos

Figura 5

Se planifica la elaboración y presentación del estado de situación financiera oportunamente



Nota. Elaborada según Tabla 7

Análisis e interpretación:

Los resultados de la tabla 7, en cuanto a si se planifica la elaboración y presentación del estado de situación financiera oportunamente, presenta los resultados en las diferentes categorías, como: muy en desacuerdo 4,5 %, en desacuerdo 22,7 %, poco de acuerdo 59,1 %, de acuerdo 4,5 % y muy de acuerdo 9,1 %. Entonces, se determina que es esencial desarrollar una adecuada planificación de la elaboración y presentación del indicado estado, con aplicación de los principios contables.

Ítem 6: Se planifica la elaboración y presentación del estado de resultados responsablemente

Tabla 8

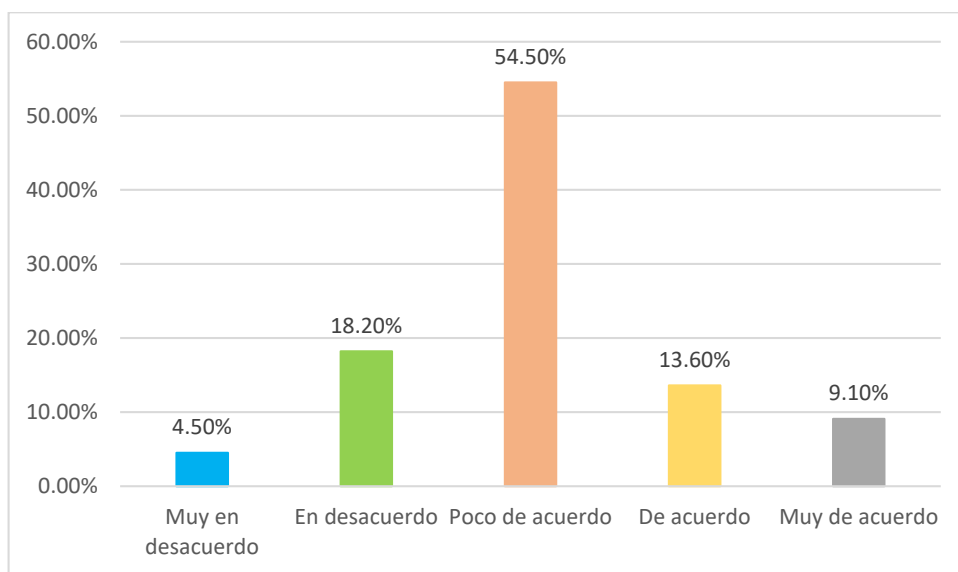
Se planifica la elaboración y presentación del estado de resultados responsablemente

Categoría	Frecuencia	Porcentaje	Porcentaje acumulado
Muy en desacuerdo	1	4,5	4,5
En desacuerdo	4	18,2	22,7
Poco de acuerdo	12	54,5	77,3
De acuerdo	3	13,6	90,9
Muy de acuerdo	2	9,1	100,0
Total	22	100,0	

Nota. Base de datos

Figura 6

Se planifica la elaboración y presentación del estado de resultados responsablemente



Nota. Elaborada según Tabla 8

Análisis e interpretación:

Los resultados de la tabla 8, en cuanto a si se planifica la elaboración y presentación del estado de resultados responsablemente, presenta los resultados en las diferentes categorías, como: muy en desacuerdo 4,5 %, en desacuerdo 18,2 %, poco de acuerdo 54,5 %, de acuerdo 13,6 % y muy de acuerdo 9,1 %. Es esencial, entonces, que se planifique la elaboración del estado de resultados, que implica procesos estructurados de acuerdo a las regulaciones contables.

Dimensión: Ejecución contable

Indicador: Registro de los libros contables

Ítem 7: Se registra las operaciones económicas en los libros principales de acuerdo a los Principios de Contabilidad Generalmente Aceptados

Tabla 9

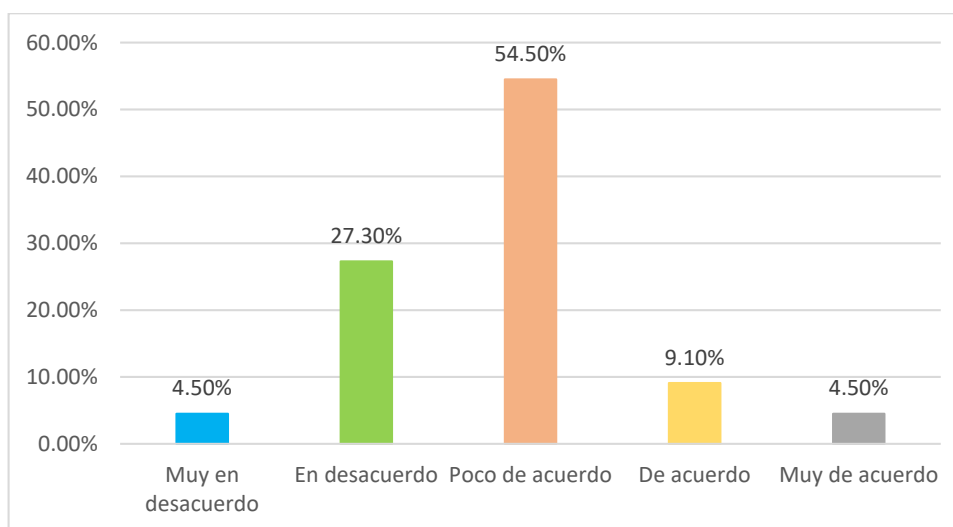
Se registra las operaciones económicas en los libros principales de acuerdo a los Principios de Contabilidad Generalmente Aceptados

Categoría	Frecuencia	Porcentaje	Porcentaje acumulado
Muy en desacuerdo	1	4,5	4,5
En desacuerdo	6	27,3	31,8
Poco de acuerdo	12	54,5	86,4
De acuerdo	2	9,1	95,5
Muy de acuerdo	1	4,5	100,0
Total	22	100,0	

Nota. Base de datos

Figura 7

Se registra las operaciones económicas en los libros principales de acuerdo a los Principios de Contabilidad Generalmente Aceptados



Nota. Elaborada según Tabla 9

Análisis e interpretación:

Los resultados de la tabla 9, en cuanto a si se registra las operaciones económicas en los libros principales de acuerdo a los Principios de Contabilidad Generalmente Aceptados, presenta los resultados en las diferentes categorías, como: muy en desacuerdo 4,5 %, en desacuerdo 27,3 %, poco de acuerdo 54,5 %, de acuerdo 9,1 % y muy de acuerdo 4,5 %. Cabe indicar que, aún falta mejorar el registro de operaciones en los libros principales, para ello se debe tener en cuenta el análisis exhaustivo de los documentos sustentatorios.

Ítem 8: Se registra las operaciones económicas en los libros auxiliares adecuadamente

Tabla 10

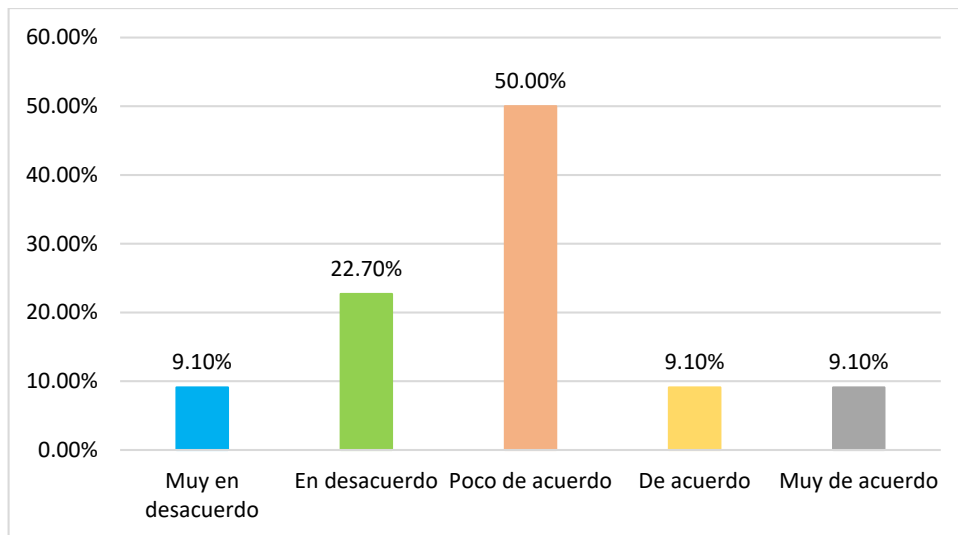
Se registra las operaciones económicas en los libros auxiliares adecuadamente

Categoría	Frecuencia	Porcentaje	Porcentaje acumulado
Muy en desacuerdo	2	9,1	9,1
En desacuerdo	5	22,7	31,8
Poco de acuerdo	11	50,0	81,8
De acuerdo	2	9,1	90,9
Muy de acuerdo	2	9,1	100,0
Total	22	100,0	

Nota. Base de datos

Figura 8

Se registra las operaciones económicas en los libros auxiliares adecuadamente



Nota. Elaborada según Tabla 10

Análisis e interpretación:

Los resultados de la tabla 10, en cuanto a si se registra las operaciones económicas en los libros auxiliares adecuadamente, presenta los resultados en las diferentes categorías, como: muy en desacuerdo 9,1 %, en desacuerdo 22,7 %, poco de acuerdo 50,0 %, de acuerdo 9,1 % y muy de acuerdo 9,1 %. Entonces, es esencial referir que todavía, falta mejorar tales registros que deben realizarse de forma detallada.

Indicador: Elaboración del balance de comprobación

Ítem 9: La elaboración del balance de comprobación se realiza eficazmente

Tabla 11

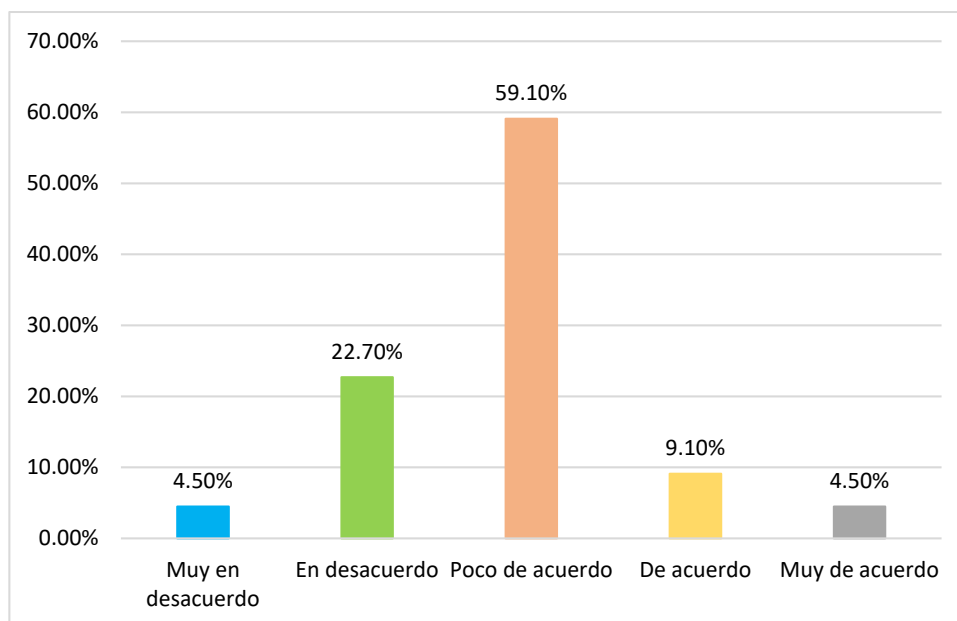
La elaboración del balance de comprobación se realiza eficazmente

Categoría	Frecuencia	Porcentaje	Porcentaje acumulado
Muy en desacuerdo	1	4,5	4,5
En desacuerdo	5	22,7	27,3
Poco de acuerdo	13	59,1	86,4
De acuerdo	2	9,1	95,5
Muy de acuerdo	1	4,5	100,0
Total	22	100,0	

Nota. Base de datos

Figura 9

La elaboración del balance de comprobación se realiza eficazmente



Nota. Elaborada según Tabla 11

Análisis e interpretación:

Los resultados de la tabla 11, en cuanto a si la elaboración del balance de comprobación se realiza eficazmente, presenta los resultados en las diferentes categorías, como: muy en desacuerdo 4,5 %, en desacuerdo 22,7 %, poco de acuerdo 59,1 %, de acuerdo 9,1 % y muy de acuerdo 4,5 %. Al respecto, se nota que el balance de comprobación se elabora de forma regular, lo que ayuda a generar información objetiva respecto a la suma del debe y del haber de las diferentes cuentas y su saldo correspondiente.

Ítem 10: La elaboración del balance de comprobación se realiza de acuerdo a directivas internas

Tabla 12

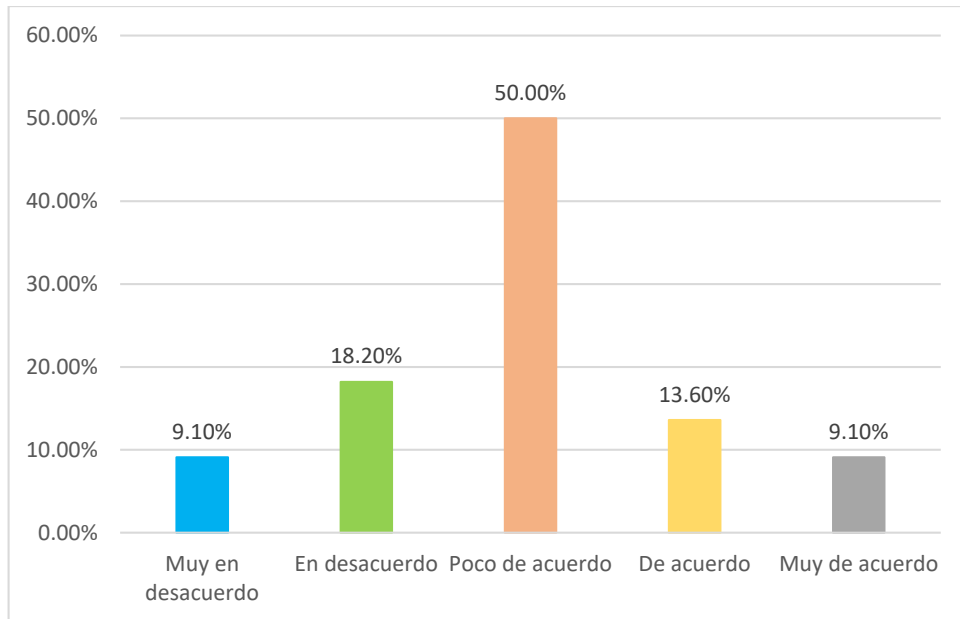
La elaboración del balance de comprobación se realiza de acuerdo a directivas internas

Categoría	Frecuencia	Porcentaje	Porcentaje acumulado
Muy en desacuerdo	2	9,1	9,1
En desacuerdo	4	18,2	27,3
Poco de acuerdo	11	50,0	77,3
De acuerdo	3	13,6	90,9
Muy de acuerdo	2	9,1	100,0
Total	22	100,0	

Nota. Base de datos

Figura 10

La elaboración del balance de comprobación se realiza de acuerdo a directivas internas



Nota. Elaborada según Tabla 12

Análisis e interpretación:

Los resultados de la tabla 12, en cuanto a si la elaboración del balance de comprobación se realiza de acuerdo a directivas internas, presenta los resultados en las diferentes categorías, como: muy en desacuerdo 9,1 %, en desacuerdo 18,2 %, poco de acuerdo 50,0 %, de acuerdo 13,6 % y muy de acuerdo 9,1 %. Entonces, es vital que de forma constante se revise y actualice las regulaciones contables internas para confirmar que todos los saldos del balance de comprobación sean fiables.

Indicador: Elaboración y presentación de los estados financieros

Ítem 11: La elaboración del estado de situación financiera y el estado de resultados se realizan oportunamente

Tabla 13

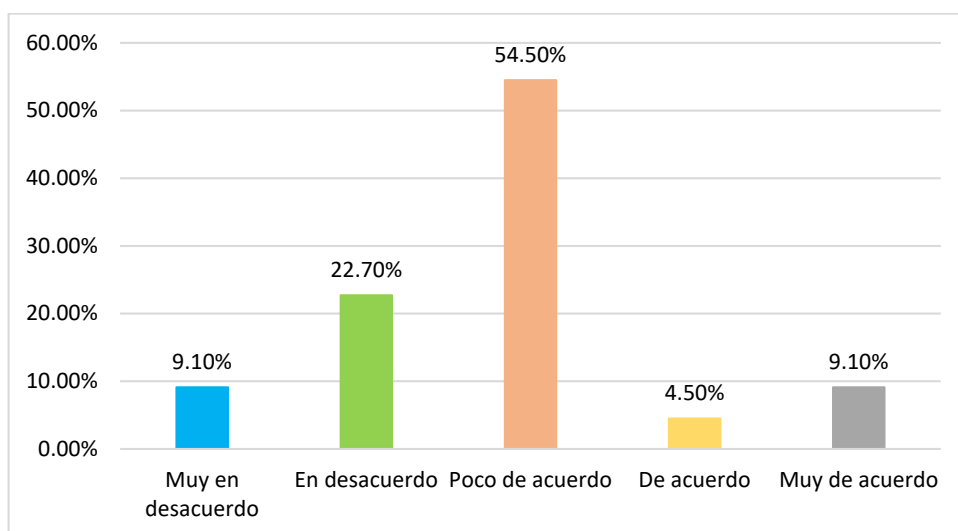
La elaboración del estado de situación financiera y el estado de resultados se realizan oportunamente

Categoría	Frecuencia	Porcentaje	Porcentaje acumulado
Muy en desacuerdo	2	9,1	9,1
En desacuerdo	5	22,7	31,8
Poco de acuerdo	12	54,5	86,4
De acuerdo	1	4,5	90,9
Muy de acuerdo	2	9,1	100,0
Total	22	100,0	

Nota. Base de datos

Figura 11

La elaboración del estado de situación financiera y el estado de resultados se realizan oportunamente



Nota. Elaborada según Tabla 13

Análisis e interpretación:

Los resultados de la tabla 13, en cuanto a si la elaboración del estado de situación financiera y el estado de resultados se realizan oportunamente, presenta los resultados en las diferentes categorías, como: muy en desacuerdo 9,1 %, en desacuerdo 22,7 %, poco de acuerdo 54,5 %, de acuerdo 4,5 % y muy de acuerdo 9,1 %. Por ello, es vital que el personal responsable desarrolle estrategias de programación de acuerdo a normas contables para la elaboración de los indicados estados.

Ítem 12: El estado de situación financiera y el estado de resultados se presentan con fiabilidad

Tabla 14

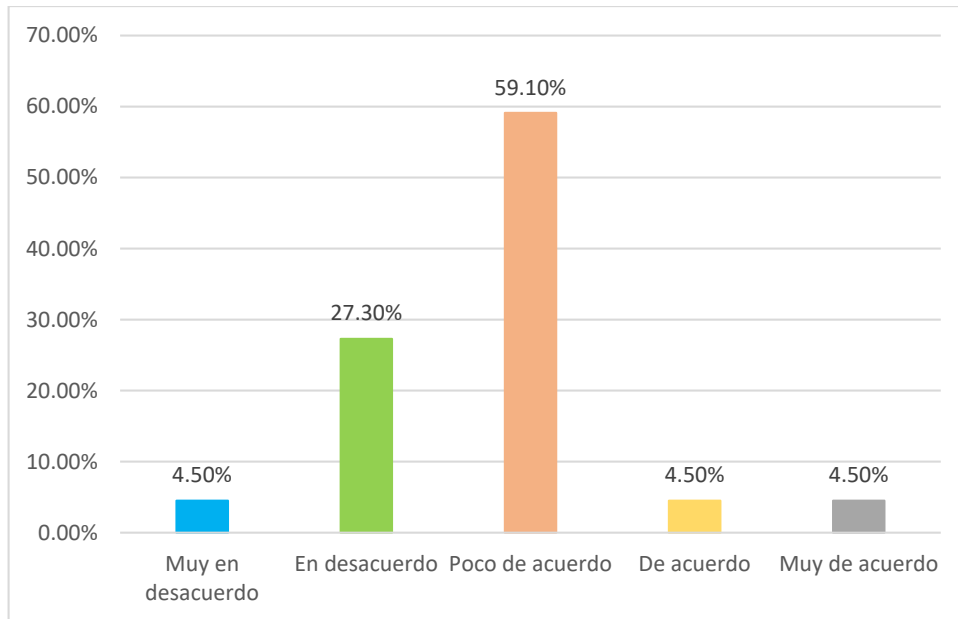
El estado de situación financiera y el estado de resultados se presentan con fiabilidad

Categoría	Frecuencia	Porcentaje	Porcentaje acumulado
Muy en desacuerdo	1	4,5	4,5
En desacuerdo	6	27,3	31,8
Poco de acuerdo	13	59,1	90,9
De acuerdo	1	4,5	95,5
Muy de acuerdo	1	4,5	100,0
Total	22	100,0	

Nota. Base de datos

Figura 12

El estado de situación financiera y el estado de resultados se presentan con fiabilidad



Nota. Elaborada según Tabla 14

Análisis e interpretación:

Los resultados de la tabla 14, en cuanto a si el estado de situación financiera y el estado de resultados se presentan con fiabilidad, presenta los resultados en las diferentes categorías, como: muy en desacuerdo 4,5 %, en desacuerdo 27,3 %, poco de acuerdo 59,1 %, de acuerdo 4,5 % y muy de acuerdo 4,5 %. La información contable es fiable cuando está libre de errores materiales y es neutral, aspectos que deben reflejarse en los estados citados, como: el estado de situación financiera y el estado de resultados.

Dimensión: Control contable

Indicador: Control del registro de los libros contables

Ítem 13: Se controla el registro de los libros principales responsablemente

Tabla 15

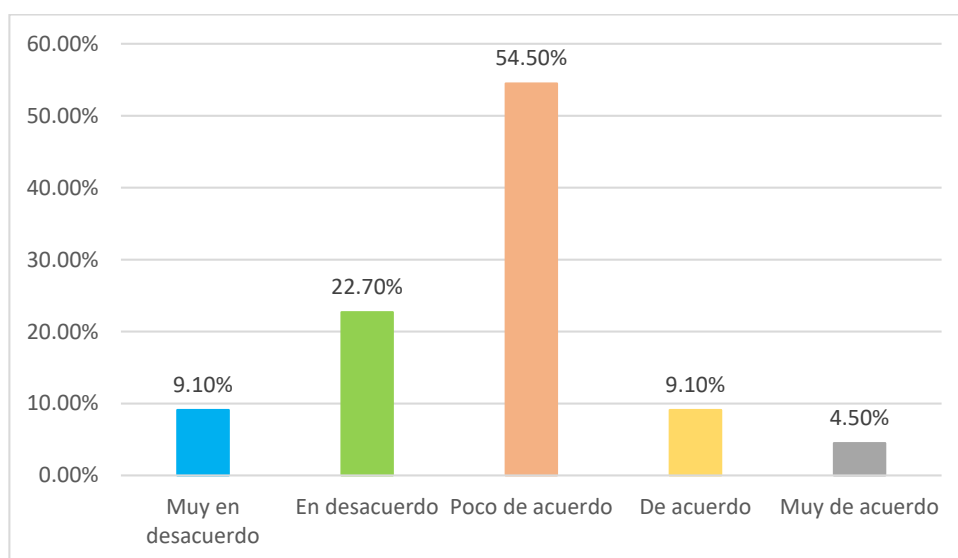
Se controla el registro de los libros principales responsablemente

Categoría	Frecuencia	Porcentaje	Porcentaje acumulado
Muy en desacuerdo	2	9,1	9,1
En desacuerdo	5	22,7	31,8
Poco de acuerdo	12	54,5	86,4
De acuerdo	2	9,1	95,5
Muy de acuerdo	1	4,5	100,0
Total	22	100,0	

Nota. Base de datos

Figura 13

Se controla el registro de los libros principales responsablemente



Nota. Elaborada según Tabla 15

Análisis e interpretación:

Los resultados de la tabla 15, en cuanto a si se controla el registro de los libros principales responsablemente, presenta los resultados en las diferentes categorías, como: muy en desacuerdo 9,1 %, en desacuerdo 22,7 %, poco de acuerdo 54,5 %, de acuerdo 9,1 % y muy de acuerdo 4,5 %. Es necesario que se controle estratégicamente y de forma programada el registro de los libros principales para emitir información fiable.

Ítem 14: Se controla el registro de los libros auxiliares permanentemente

Tabla 16

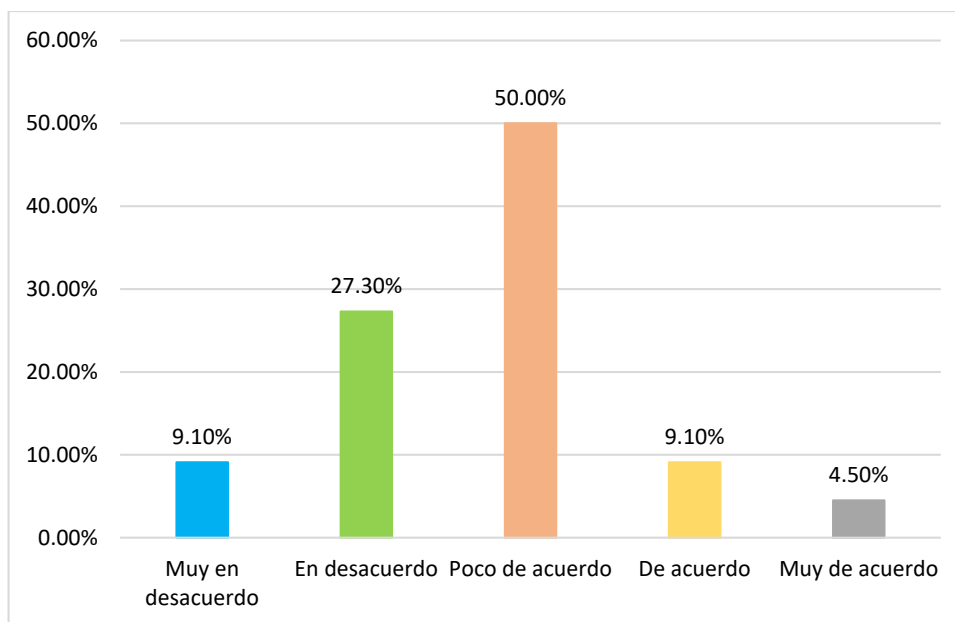
Se controla el registro de los libros auxiliares permanentemente

Categoría	Frecuencia	Porcentaje	Porcentaje acumulado
Muy en desacuerdo	2	9,1	9,1
En desacuerdo	6	27,3	36,4
Poco de acuerdo	11	50,0	86,4
De acuerdo	2	9,1	95,5
Muy de acuerdo	1	4,5	100,0
Total	22	100,0	

Nota. Base de datos

Figura 14

Se controla el registro de los libros auxiliares permanentemente



Nota. Elaborada según Tabla 16

Análisis e interpretación:

Los resultados de la tabla 16, en cuanto a si se controla el registro de los libros auxiliares permanentemente, presenta los resultados en las diferentes categorías, como: muy en desacuerdo 9,1 %, en desacuerdo 27,3 %, poco de acuerdo 50,0 %, de acuerdo 9,1 % y muy de acuerdo 4,5 %. Por tanto, el personal del área contable debe revisar de forma permanente el indicado registro para generar información oportuna.

Indicador: Control de la elaboración del balance de comprobación

Ítem 15: Se controla la elaboración del balance de comprobación oportunamente

Tabla 17

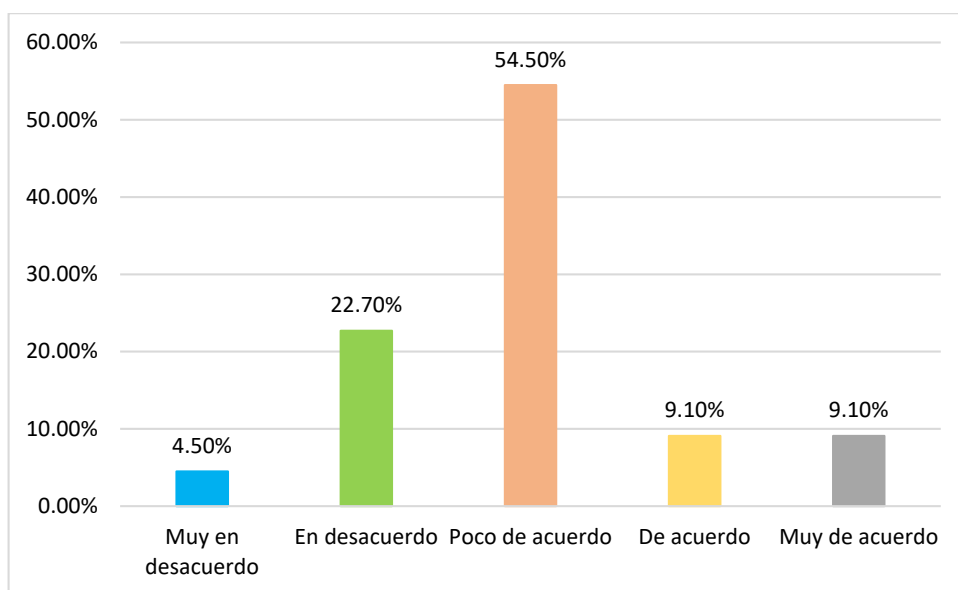
Se controla la elaboración del balance de comprobación oportunamente

Categoría	Frecuencia	Porcentaje	Porcentaje acumulado
Muy en desacuerdo	1	4,5	4,5
En desacuerdo	5	22,7	27,3
Poco de acuerdo	12	54,5	81,8
De acuerdo	2	9,1	90,9
Muy de acuerdo	2	9,1	100,0
Total	22	100,0	

Nota. Base de datos

Figura 15

Se controla la elaboración del balance de comprobación oportunamente



Nota. Elaborada según Tabla 17

Análisis e interpretación:

Los resultados de la tabla 17, en cuanto a si se controla la elaboración del balance de comprobación oportunamente, presenta los resultados en las diferentes categorías, como: muy en desacuerdo 4,5 %, en desacuerdo 22,7 %, poco de acuerdo 54,5 %, de acuerdo 9,1 % y muy de acuerdo 9,1 %. Por consiguiente, es importante los controles contables en el balance de comprobación que contribuye al correcto funcionamiento financiero de la empresa.

Ítem 16: Se controla la elaboración del balance de comprobación de acuerdo a regulaciones contables

Tabla 18

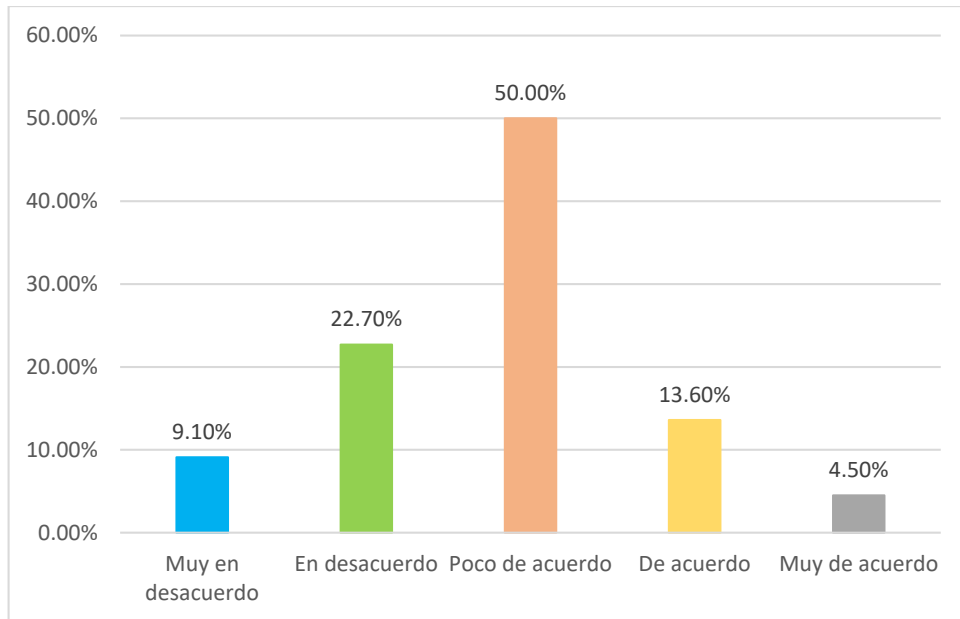
Se controla la elaboración del balance de comprobación de acuerdo a regulaciones contables

Categoría	Frecuencia	Porcentaje	Porcentaje acumulado
Muy en desacuerdo	2	9,1	9,1
En desacuerdo	5	22,7	31,8
Poco de acuerdo	11	50,0	81,8
De acuerdo	3	13,6	95,5
Muy de acuerdo	1	4,5	100,0
Total	22	100,0	

Nota. Base de datos

Figura 16

Se controla la elaboración del balance de comprobación de acuerdo a regulaciones contables



Nota. Elaborada según Tabla 18

Análisis e interpretación:

Los resultados de la tabla 18, en cuanto a si se controla la elaboración del balance de comprobación de acuerdo a regulaciones contables, presenta los resultados en las diferentes categorías, como: muy en desacuerdo 9,1 %, en desacuerdo 22,7 %, poco de acuerdo 50,0 %, de acuerdo 13,6 % y muy de acuerdo 4,5 %. Por tanto, es crucial que el personal del área contable desarrolle el indicado control de acuerdo a fundamentos normativos contables, para prevenir desviaciones en las diferentes cuentas contables.

Indicador: Control de la elaboración y presentación de los estados financieros

Ítem 17: Se controla la elaboración y presentación del estado de situación financiera adecuadamente

Tabla 19

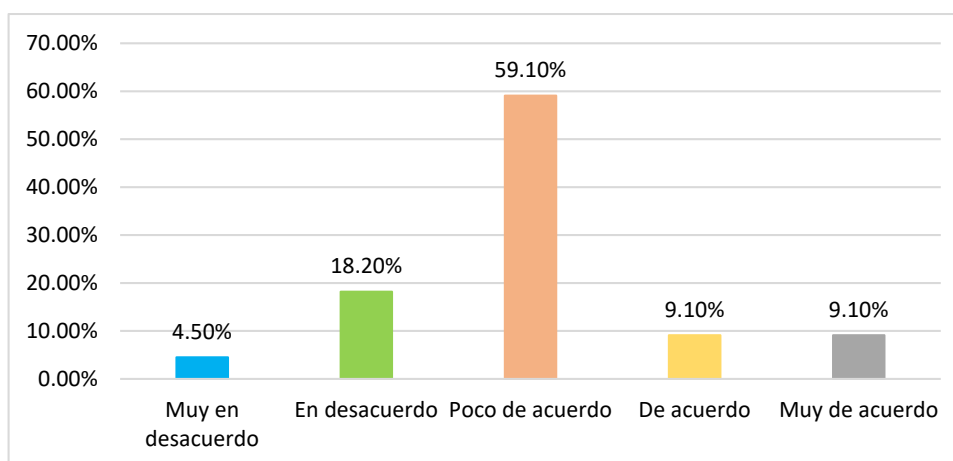
Se controla la elaboración y presentación del estado de situación financiera adecuadamente

Categoría	Frecuencia	Porcentaje	Porcentaje acumulado
Muy en desacuerdo	1	4,5	4,5
En desacuerdo	4	18,2	22,7
Poco de acuerdo	13	59,1	81,8
De acuerdo	2	9,1	90,9
Muy de acuerdo	2	9,1	100,0
Total	22	100,0	

Nota. Base de datos

Figura 17

Se controla la elaboración y presentación del estado de situación financiera adecuadamente



Nota. Elaborada según Tabla 19

Análisis e interpretación:

Los resultados de la tabla 19, en cuanto a si se controla la elaboración y presentación del estado de situación financiera adecuadamente, presenta los resultados en las diferentes categorías, como: muy en desacuerdo 4,5 %, en desacuerdo 18,2 %, poco de acuerdo 59,1 %, de acuerdo 9,1 % y muy de acuerdo 9,1 %. Es esencial que se realice un buen control financiero contable que incluya la elaboración y presentación del indicado estado con la finalidad de reportar las transacciones financieras fiables.

Ítem 18: Se controla la elaboración y presentación del estado de resultados responsablemente

Tabla 20

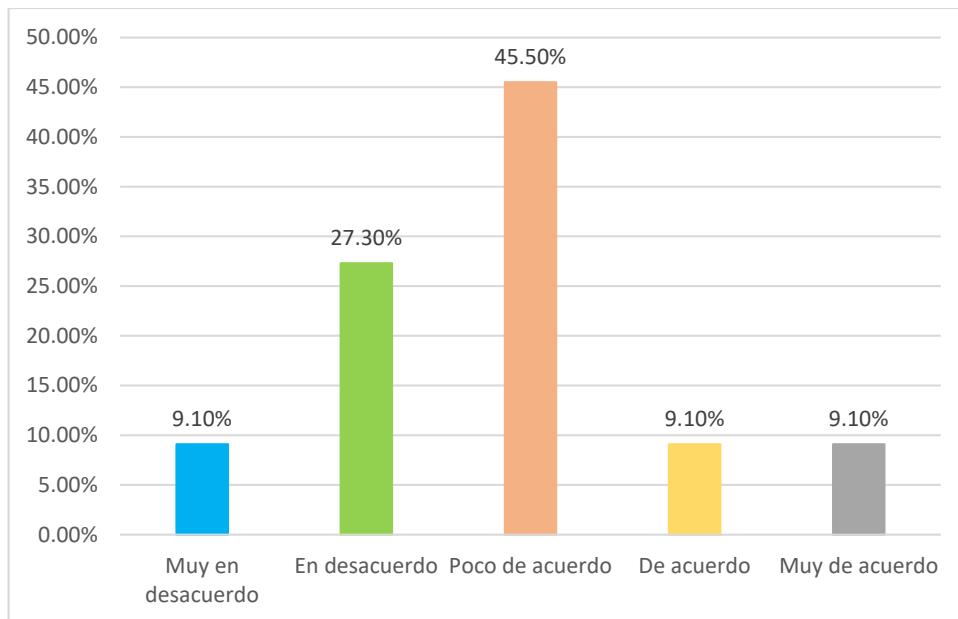
Se controla la elaboración y presentación del estado de resultados responsablemente

Categoría	Frecuencia	Porcentaje	Porcentaje acumulado
Muy en desacuerdo	2	9,1	9,1
En desacuerdo	6	27,3	36,4
Poco de acuerdo	10	45,5	81,8
De acuerdo	2	9,1	90,9
Muy de acuerdo	2	9,1	100,0
Total	22	100,0	

Nota. Base de datos

Figura 18

Se controla la elaboración y presentación del estado de resultados responsablemente



Nota. Elaborada según Tabla 20

Análisis e interpretación:

Los resultados de la tabla 20, en cuanto a si se controla la elaboración y presentación del estado de resultados responsablemente, presenta los resultados en las diferentes categorías, como: muy en desacuerdo 9,1 %, en desacuerdo 27,3 %, poco de acuerdo 45,5 %, de acuerdo 9,1 % y muy de acuerdo 9,1 %. Entonces, es importante que los contadores desarrollen estrategias para un acertado control de la elaboración del estado de resultados que coadyuve a generar información confiable.

4.1.2 Variable dependiente: CONTROL DE INVENTARIOS

Dimensión: Control de los registros de inventarios

Indicador: Control del registro de las entradas de los inventarios

Ítem 1: Se controla el registro de las entradas de los inventarios de acuerdo a directivas internas

Tabla 21

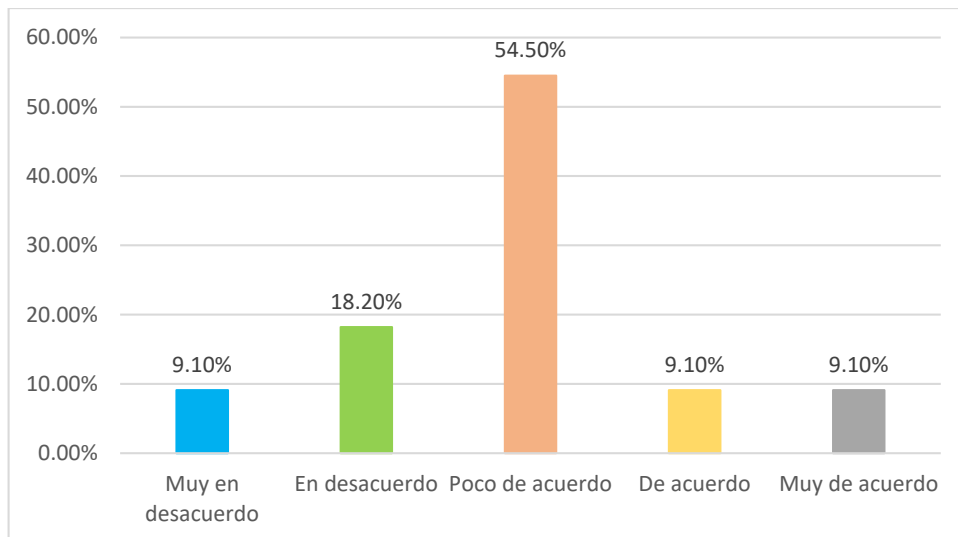
Se controla el registro de las entradas de los inventarios de acuerdo a directivas internas

Categoría	Frecuencia	Porcentaje	Porcentaje acumulado
Muy en desacuerdo	2	9,1	9,1
En desacuerdo	4	18,2	27,3
Poco de acuerdo	12	54,5	81,8
De acuerdo	2	9,1	90,9
Muy de acuerdo	2	9,1	100,0
Total	22	100,0	

Nota. Base de datos

Figura 19

Se controla el registro de las entradas de los inventarios de acuerdo a directivas internas



Nota. Elaborada según Tabla 21

Análisis e interpretación:

Los resultados de la tabla 21, en cuanto a si se controla el registro de las entradas de los inventarios de acuerdo a directivas internas, presenta los resultados en las diferentes categorías, como: muy en desacuerdo 9,1 %, en desacuerdo 18,2 %, poco de acuerdo 54,5 %, de acuerdo 9,1 % y muy de acuerdo 9,1 %. Es esencial que se controle el registro de las entradas de los inventarios según regulaciones normativas para reducir los costos de los productos.

Ítem 2: Se controla el registro de los movimientos de las entradas de acuerdo a un adecuado método de sistema de control de inventario

Tabla 22

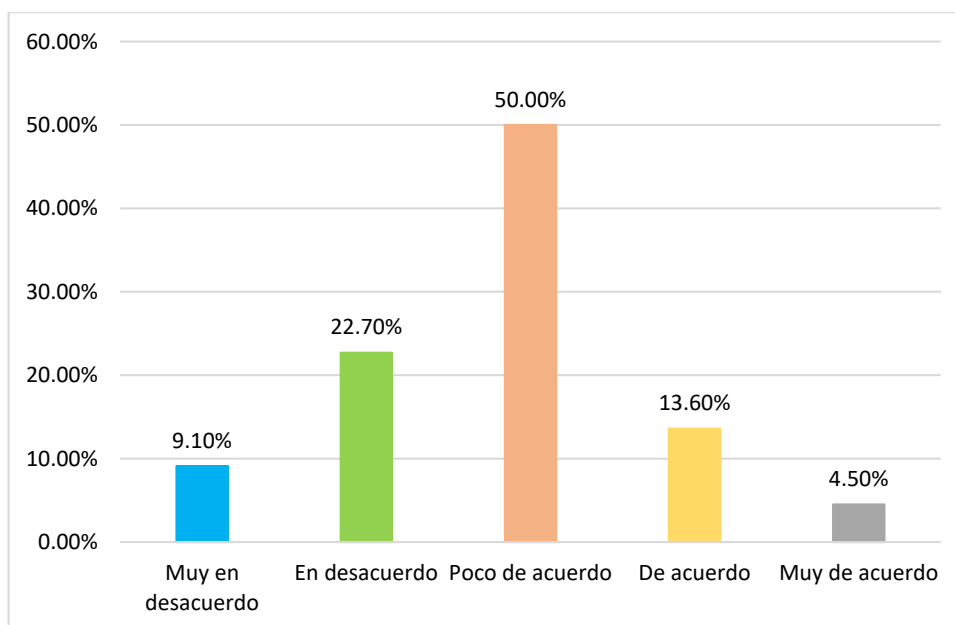
Se controla el registro de los movimientos de las entradas de acuerdo a un adecuado método de sistema de control de inventario

Categoría	Frecuencia	Porcentaje	Porcentaje acumulado
Muy en desacuerdo	2	9,1	9,1
En desacuerdo	5	22,7	31,8
Poco de acuerdo	11	50,0	81,8
De acuerdo	3	13,6	95,5
Muy de acuerdo	1	4,5	100,0
Total	22	100,0	

Nota. Base de datos

Figura 20

Se controla el registro de los movimientos de las entradas de acuerdo a un adecuado método de sistema de control de inventario



Nota. Elaborada según Tabla 22

Análisis e interpretación:

Los resultados de la tabla 22, en cuanto a si se controla el registro de los movimientos de las entradas de acuerdo a un adecuado método de sistema de control de inventario, presenta los resultados en las diferentes categorías, como: muy en desacuerdo 9,1 %, en desacuerdo 22,7 %, poco de acuerdo 50,0 %, de acuerdo 13,6 % y muy de acuerdo 4,5 %. Entonces, se necesita desarrollar un buen control del registro de tales entradas que permita la reducción de costos de los productos y saber si hay mercadería faltante.

Ítem 3: Se controla la actualización del registro de las entradas de los inventarios

Tabla 23

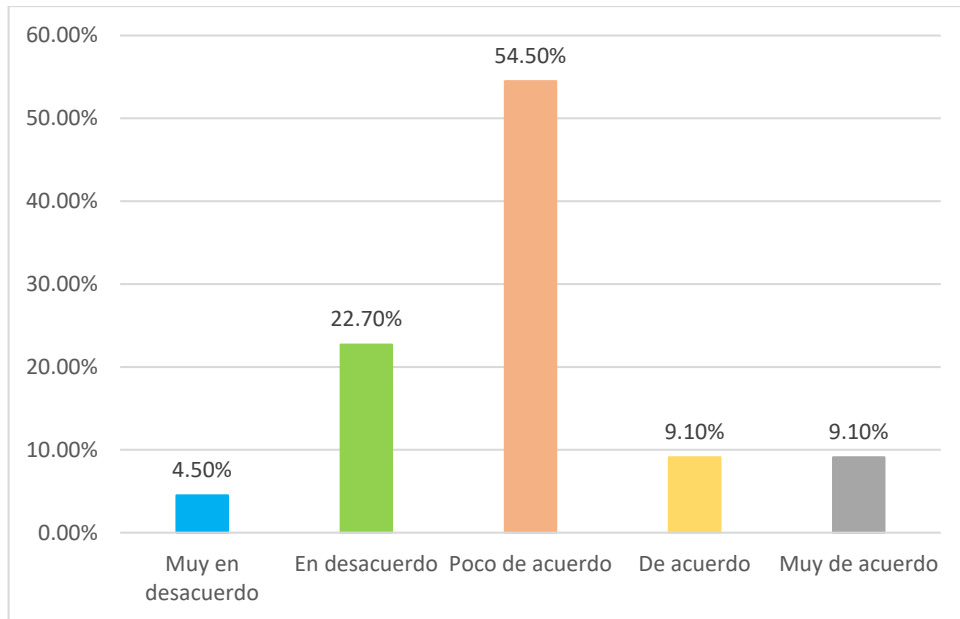
Se controla la actualización del registro de las entradas de los inventarios

Categoría	Frecuencia	Porcentaje	Porcentaje acumulado
Muy en desacuerdo	1	4,5	4,5
En desacuerdo	5	22,7	27,3
Poco de acuerdo	12	54,5	81,8
De acuerdo	2	9,1	90,9
Muy de acuerdo	2	9,1	100,0
Total	22	100,0	

Nota. Base de datos

Figura 21

Se controla la actualización del registro de las entradas de los inventarios



Nota. Elaborada según Tabla 23

Análisis e interpretación:

Los resultados de la tabla 23, en cuanto a si se controla la actualización del registro de las entradas de los inventarios, presenta los resultados en las diferentes categorías, como: muy en desacuerdo 4,5 %, en desacuerdo 22,7 %, poco de acuerdo 54,5 %, de acuerdo 9,1 % y muy de acuerdo 9,1 %. Por consiguiente, la entidad de manera permanente debe controlar los registros de inventarios con el propósito de tener disponible información oportunamente.

Indicador: Control del registro de las salidas de los inventarios

Ítem 4: Se controla el registro de las salidas de los inventarios de acuerdo a directivas internas

Tabla 24

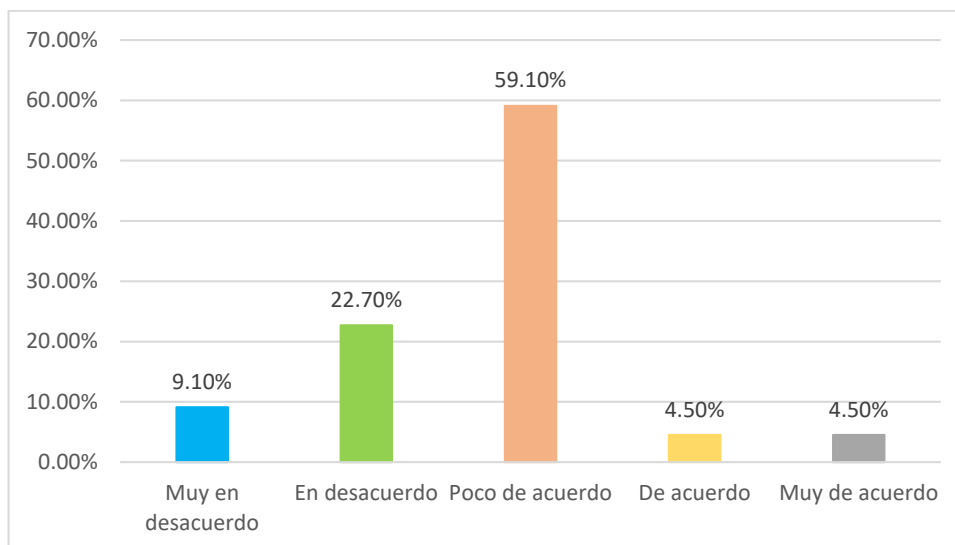
Se controla el registro de las salidas de los inventarios de acuerdo a directivas internas

Categoría	Frecuencia	Porcentaje	Porcentaje acumulado
Muy en desacuerdo	2	9,1	9,1
En desacuerdo	5	22,7	31,8
Poco de acuerdo	13	59,1	90,9
De acuerdo	1	4,5	95,5
Muy de acuerdo	1	4,5	100,0
Total	22	100,0	

Nota. Base de datos

Figura 22

Se controla el registro de las salidas de los inventarios de acuerdo a directivas internas



Nota. Elaborada según Tabla 24

Análisis e interpretación:

Los resultados de la tabla 24, en cuanto a si se controla el registro de las salidas de los inventarios de acuerdo a directivas internas, presenta los resultados en las diferentes categorías, como: muy en desacuerdo 9,1 %, en desacuerdo 22,7 %, poco de acuerdo 59,1 %, de acuerdo 4,5 % y muy de acuerdo 4,5 %. Por tanto, el área contable debe revisar de forma estricta si el control de las salidas de los inventarios se desarrolla de acuerdo a normas internas, con la finalidad de que se contabilice objetivamente los saldos de los inventarios.

Ítem 5: Se controla el registro de los movimientos de las salidas de acuerdo a un adecuado método de sistema de control de inventario

Tabla 25

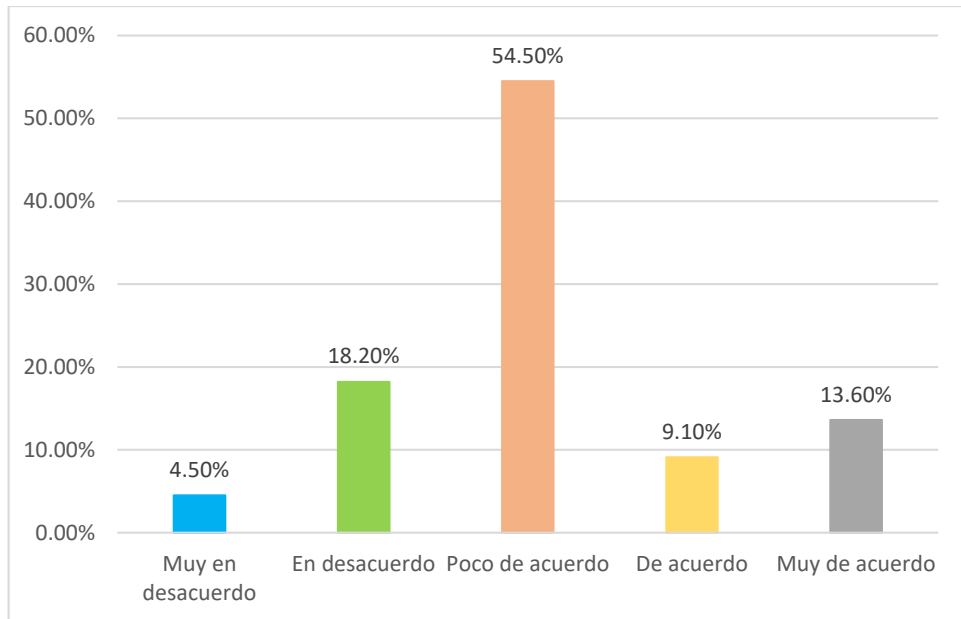
Se controla el registro de los movimientos de las salidas de acuerdo a un adecuado método de sistema de control de inventario

Categoría	Frecuencia	Porcentaje	Porcentaje acumulado
Muy en desacuerdo	1	4,5	4,5
En desacuerdo	4	18,2	22,7
Poco de acuerdo	12	54,5	77,3
De acuerdo	2	9,1	86,4
Muy de acuerdo	3	13,6	100,0
Total	22	100,0	

Nota. Base de datos

Figura 23

Se controla el registro de los movimientos de las salidas de acuerdo a un adecuado método de sistema de control de inventario



Nota. Elaborada según Tabla 25

Análisis e interpretación:

Los resultados de la tabla 25, en cuanto a si se controla el registro de los movimientos de las salidas de acuerdo a un adecuado método de sistema de control de inventario, presenta los resultados en las diferentes categorías, como: muy en desacuerdo 4,5 %, en desacuerdo 18,2 %, poco de acuerdo 54,5 %, de acuerdo 9,1 % y muy de acuerdo 13,6 %. Por consiguiente, es pertinente que el referido control de inventarios sea permanente, para asegurar la emisión de información contable fiable.

Ítem 6: Se controla la actualización del registro de las salidas de los inventarios

Tabla 26

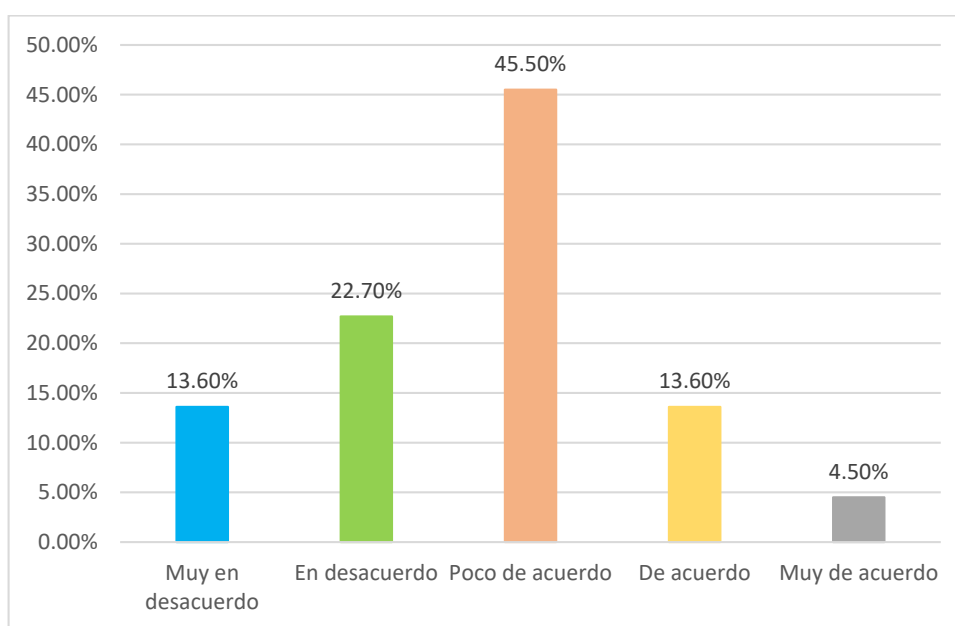
Se controla la actualización del registro de las salidas de los inventarios

Categoría	Frecuencia	Porcentaje	Porcentaje acumulado
Muy en desacuerdo	3	13,6	13,6
En desacuerdo	5	22,7	36,4
Poco de acuerdo	10	45,5	81,8
De acuerdo	3	13,6	95,5
Muy de acuerdo	1	4,5	100,0
Total	22	100,0	

Nota. Base de datos

Figura 24

Se controla la actualización del registro de las salidas de los inventarios



Nota. Elaborada según Tabla 26

Análisis e interpretación:

Los resultados de la tabla 26, en cuanto a si se controla la actualización del registro de las salidas de los inventarios, presenta los resultados en las diferentes categorías, como: muy en desacuerdo 13,6 %, en desacuerdo 22,7 %, poco de acuerdo 45,5 %, de acuerdo 13,6 % y muy de acuerdo 4,5 %. El control de inventarios de la actualización del registro de las salidas ayuda a mantener un balance en las existencias de un almacén y los productos o artículos que tienen mayor demanda.

Dimensión: Control de la valuación de inventarios

Indicador: Métodos de valuación de inventarios

Ítem 7: Se revisa la aplicación de los métodos de valuación de inventarios de acuerdo a las políticas contables

Tabla 27

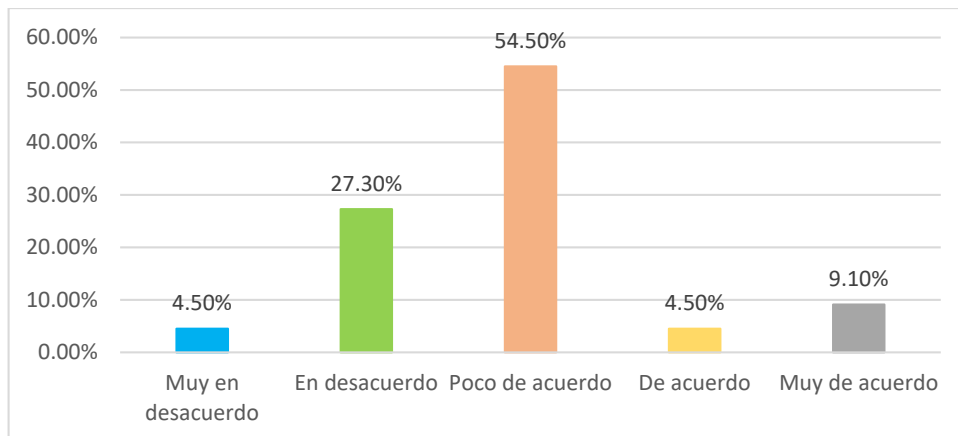
Se revisa la aplicación de los métodos de valuación de inventarios de acuerdo a las políticas contables

Categoría	Frecuencia	Porcentaje	Porcentaje acumulado
Muy en desacuerdo	1	4,5	4,5
En desacuerdo	6	27,3	31,8
Poco de acuerdo	12	54,5	86,4
De acuerdo	1	4,5	90,9
Muy de acuerdo	2	9,1	100,0
Total	22	100,0	

Nota. Base de datos

Figura 25

Se revisa la aplicación de los métodos de valuación de inventarios de acuerdo a las políticas contables



Nota. Elaborada según Tabla 27

Análisis e interpretación:

Los resultados de la tabla 27, en cuanto a si se revisa la aplicación de los métodos de valuación de inventarios de acuerdo a las políticas contables, presenta los resultados en las diferentes categorías, como: muy en desacuerdo 4,5 %, en desacuerdo 27,3 %, poco de acuerdo 54,5 %, de acuerdo 4,5 % y muy de acuerdo 9,1 %. Por tanto, la revisión de la aplicación de los métodos de valuación de inventarios coadyuva a que se tomen las decisiones acertadas.

Ítem 8: Los métodos de valuación de inventarios aplicados permiten controlar el flujo de las mercaderías

Tabla 28

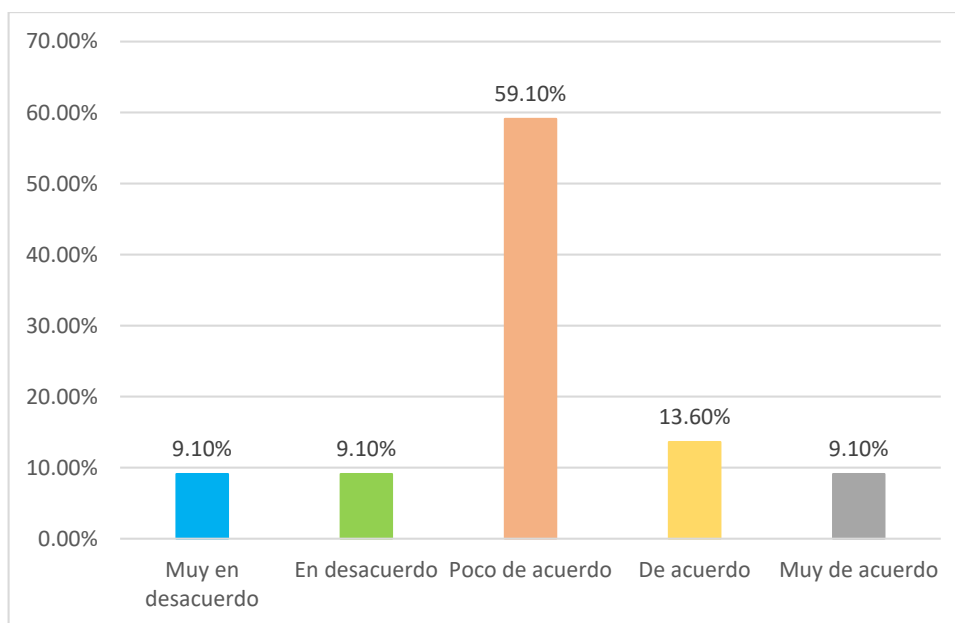
Los métodos de valuación de inventarios aplicados permiten controlar el flujo de las mercaderías.

Categoría	Frecuencia	Porcentaje	Porcentaje acumulado
Muy en desacuerdo	2	9,1	9,1
En desacuerdo	2	9,1	18,2
Poco de acuerdo	13	59,1	77,3
De acuerdo	3	13,6	90,9
Muy de acuerdo	2	9,1	100,0
Total	22	100,0	

Nota. Base de datos

Figura 26

Los métodos de valuación de inventarios aplicados permiten controlar el flujo de las mercaderías



Nota. Elaborada según Tabla 28

Análisis e interpretación:

Los resultados de la tabla 28, en cuanto a si los métodos de valuación de inventarios aplicados permiten controlar el flujo de las mercaderías, presenta los resultados en las diferentes categorías, como: muy en desacuerdo 9,1 %, en desacuerdo 9,1 %, poco de acuerdo 59,1 %, de acuerdo 13,6 % y muy de acuerdo 9,1 %. Entonces, es necesario que se determine un buen método de valuación de inventarios para asegurar la obtención de información confiable y, de esta forma, se pueda tomar decisiones adecuadas para la buena gestión de inventarios.

Ítem 9: Los métodos de valuación de inventarios aplicados facilitan el control del costo de las mercaderías

Tabla 29

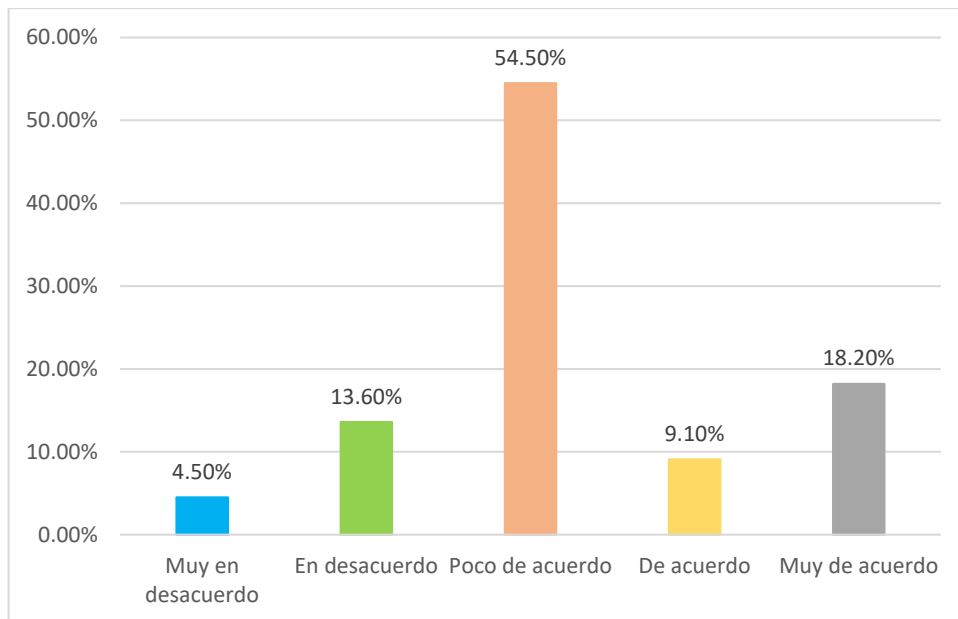
Los métodos de valuación de inventarios aplicados facilitan el control del costo de las mercaderías

Categoría	Frecuencia	Porcentaje	Porcentaje acumulado
Muy en desacuerdo	1	4,5	4,5
En desacuerdo	3	13,6	18,2
Poco de acuerdo	12	54,5	72,7
De acuerdo	2	9,1	81,8
Muy de acuerdo	4	18,2	100,0
Total	22	100,0	

Nota. Base de datos

Figura 27

Los métodos de valuación de inventarios aplicados facilitan el control del costo de las mercaderías



Nota. Elaborada según Tabla 29

Análisis e interpretación:

Los resultados de la tabla 29, en cuanto a si los métodos de valuación de inventarios aplicados facilitan el control del costo de las mercaderías, presenta los resultados en las diferentes categorías, como: muy en desacuerdo 4,5 %, en desacuerdo 13,6 %, poco de acuerdo 54,5 %, de acuerdo 9,1 % y muy de acuerdo 18,2 %. Es fundamental que se aplique un adecuado método de valuación de los inventarios para emitir información objetiva y oportuna.

Dimensión: Control a través del sistema de inventarios

Indicador: Sistema periódico o físico

Ítem 10: El sistema periódico o físico aplicado permite determinar oportunamente el costo de la mercadería vendida

Tabla 30

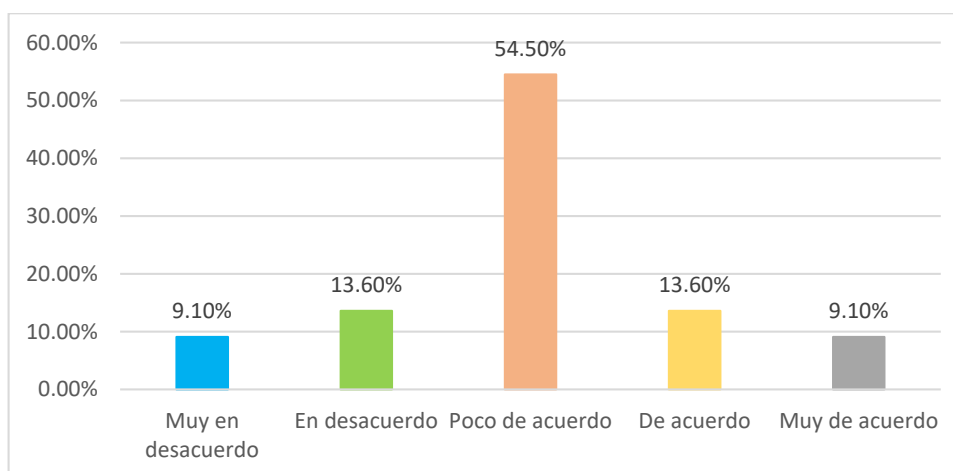
El sistema periódico o físico aplicado permite determinar oportunamente el costo de la mercadería vendida

Categoría	Frecuencia	Porcentaje	Porcentaje acumulado
Muy en desacuerdo	2	9,1	9,1
En desacuerdo	3	13,6	22,7
Poco de acuerdo	12	54,5	77,3
De acuerdo	3	13,6	90,9
Muy de acuerdo	2	9,1	100,0
Total	22	100,0	

Nota. Base de datos

Figura 28

El sistema periódico o físico aplicado permite determinar oportunamente el costo de la mercadería vendida



Nota. Elaborada según Tabla 30

Análisis e interpretación:

Los resultados de la tabla 30, en cuanto a si el sistema periódico o físico aplicado permite determinar oportunamente el costo de la mercadería vendida, presenta los resultados en las diferentes categorías, como: muy en desacuerdo 9,1 %, en desacuerdo 13,6 %, poco de acuerdo 54,5 %, de acuerdo 13,6 % y muy de acuerdo 9,1 %. Por tanto, el referido sistema coadyuva a que se determine el costo de mercadería vendida en el menor tiempo posible.

Ítem 11: El sistema periódico o físico aplicado contribuye a brindar información completa del costo de la mercadería vendida

Tabla 31

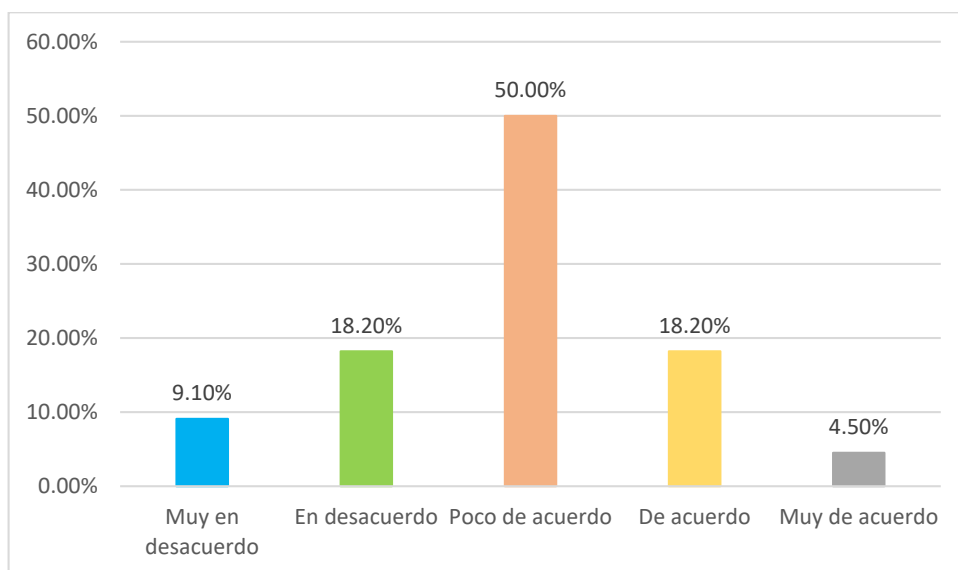
El sistema periódico o físico aplicado contribuye a brindar información completa del costo de la mercadería vendida

Categoría	Frecuencia	Porcentaje	Porcentaje acumulado
Muy en desacuerdo	2	9,1	9,1
En desacuerdo	4	18,2	27,3
Poco de acuerdo	11	50,0	77,3
De acuerdo	4	18,2	95,5
Muy de acuerdo	1	4,5	100,0
Total	22	100,0	

Nota. Base de datos

Figura 29

El sistema periódico o físico aplicado contribuye a brindar información completa del costo de la mercadería vendida



Nota. Elaborada según Tabla 31

Análisis e interpretación:

Los resultados de la tabla 31, en cuanto a si el sistema periódico o físico aplicado contribuye a brindar información completa del costo de la mercadería vendida, presenta los resultados en las diferentes categorías, como: muy en desacuerdo 9,1 %, en desacuerdo 18,2 %, poco de acuerdo 50,0 %, de acuerdo 18,2 % y muy de acuerdo 4,5 %. Por consiguiente, es esencial que se desarrolle actividades de control en la aplicación del indicado sistema para garantizar información exacta sobre el costo de la mercadería vendida.

Ítem 12: El sistema periódico o físico se aplica de acuerdo a las políticas contables

Tabla 32

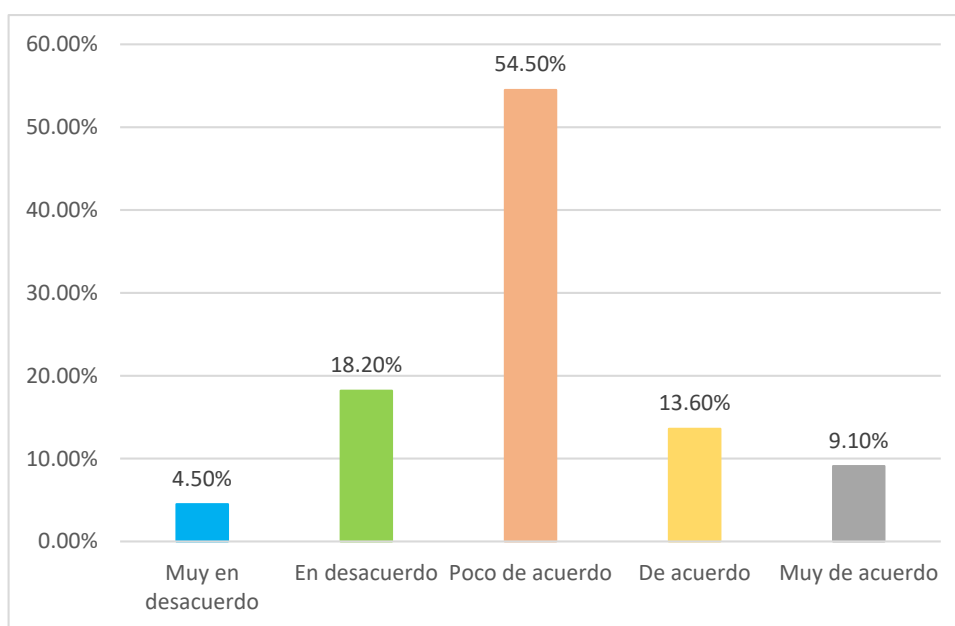
El sistema periódico o físico se aplica de acuerdo a las políticas contables

Categoría	Frecuencia	Porcentaje	Porcentaje acumulado
Muy en desacuerdo	1	4,5	4,5
En desacuerdo	4	18,2	22,7
Poco de acuerdo	12	54,5	77,3
De acuerdo	3	13,6	90,9
Muy de acuerdo	2	9,1	100,0
Total	22	100,0	

Nota. Base de datos

Figura 30

El sistema periódico o físico se aplica de acuerdo a las políticas contables



Nota. Elaborada según Tabla 32

Análisis e interpretación:

Los resultados de la tabla 32, en cuanto a si el sistema periódico o físico se aplica de acuerdo a las políticas contables, presenta los resultados en las diferentes categorías, como: muy en desacuerdo 4,5 %, en desacuerdo 18,2 %, poco de acuerdo 54,5 %, de acuerdo 13,6 % y muy de acuerdo 9,1 %. Por lo tanto, es fundamental que se desarrolle actividades de monitoreo en la aplicación del indicado sistema con el propósito de generar información contable relevante.

Indicador: Sistema perpetuo o permanente

Ítem 13: El sistema perpetuo o permanente aplicado permite determinar oportunamente el costo de la mercadería vendida

Tabla 33

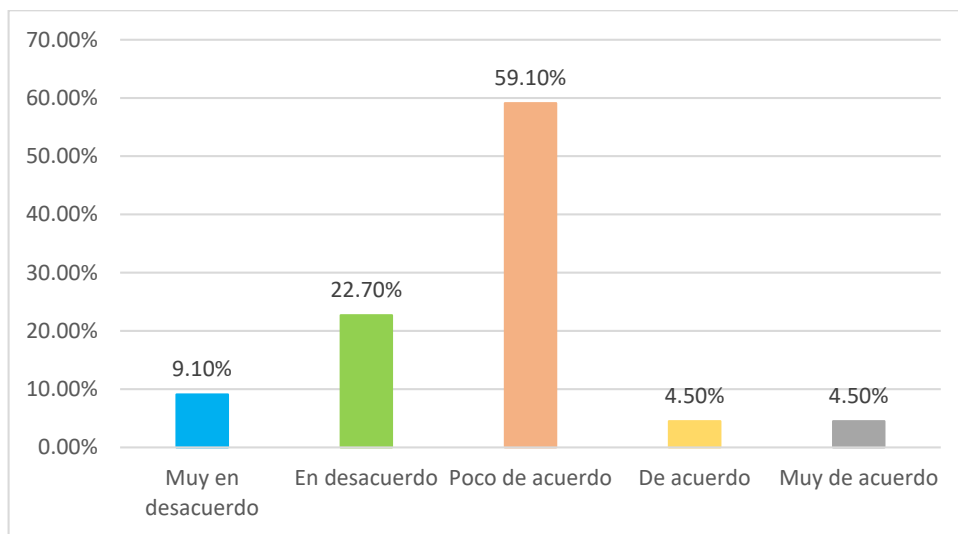
El sistema perpetuo o permanente aplicado permite determinar oportunamente el costo de la mercadería vendida

Categoría	Frecuencia	Porcentaje	Porcentaje acumulado
Muy en desacuerdo	2	9,1	9,1
En desacuerdo	5	22,7	31,8
Poco de acuerdo	13	59,1	90,9
De acuerdo	1	4,5	95,5
Muy de acuerdo	1	4,5	100,0
Total	22	100,0	

Nota. Base de datos

Figura 31

El sistema perpetuo o permanente aplicado permite determinar oportunamente el costo de la mercadería vendida



Nota. Elaborada según Tabla 33

Análisis e interpretación:

Los resultados de la tabla 33, en cuanto a si el sistema perpetuo o permanente aplicado permite determinar oportunamente el costo de la mercadería vendida, presenta los resultados en las diferentes categorías, como: muy en desacuerdo 9,1 %, en desacuerdo 22,7 %, poco de acuerdo 59,1 %, de acuerdo 4,5 % y muy de acuerdo 4,5 %. Por ello, es fundamental que el contador asesor recomiende cuál es el sistema para determinar el costo de la mercadería vendida más pertinente que coadyuve a brindar información libre de error; en este caso podría ser el indicado sistema.

Ítem 14: El sistema perpetuo o permanente aplicado permite brindar información integral del costo de la mercadería vendida

Tabla 34

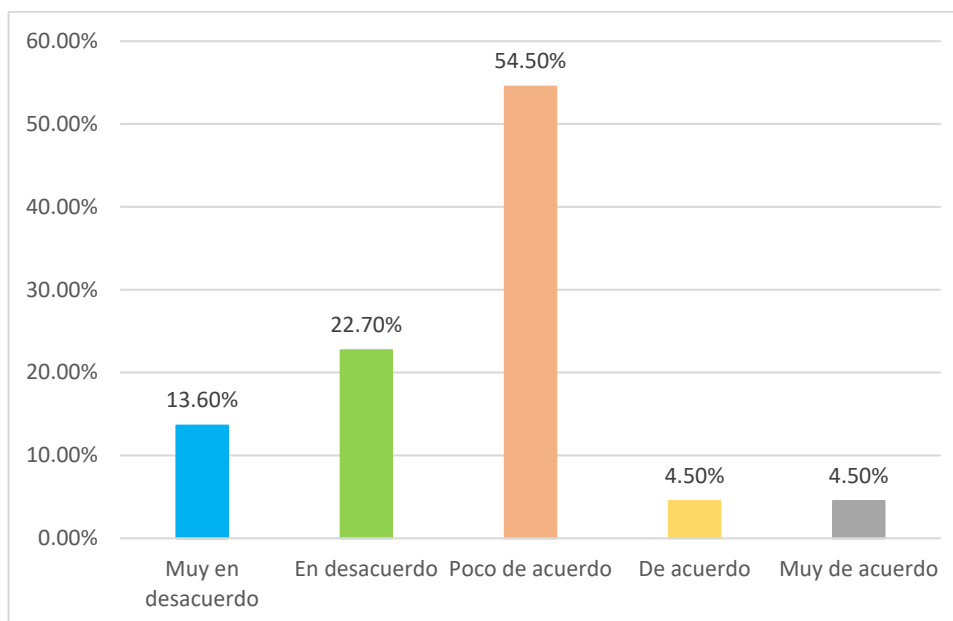
El sistema perpetuo o permanente aplicado permite brindar información integral del costo de la mercadería vendida

Categoría	Frecuencia	Porcentaje	Porcentaje acumulado
Muy en desacuerdo	3	13,6	13,6
En desacuerdo	5	22,7	36,4
Poco de acuerdo	12	54,5	90,9
De acuerdo	1	4,5	95,5
Muy de acuerdo	1	4,5	100,0
Total	22	100,0	

Nota. Base de datos

Figura 32

El sistema perpetuo o permanente aplicado permite brindar información integral del costo de la mercadería vendida



Nota. Elaborada según Tabla 34

Análisis e interpretación:

Los resultados de la tabla 34, en cuanto a si el sistema perpetuo o permanente aplicado permite brindar información integral del costo de la mercadería vendida, presenta los resultados en las diferentes categorías, como: muy en desacuerdo 13,6 %, en desacuerdo 22,7 %, poco de acuerdo 54,5 %, de acuerdo 4,5 % y muy de acuerdo 4,5 %; en consecuencia, es necesario que se revise la aplicación del sistema permanente para verificar sí se lograr brindar información del costo de la mercadería vendida con el propósito de que se tome las mejores decisiones.

Ítem 15: El sistema perpetuo o permanente se aplica de acuerdo a las políticas contables

Tabla 35

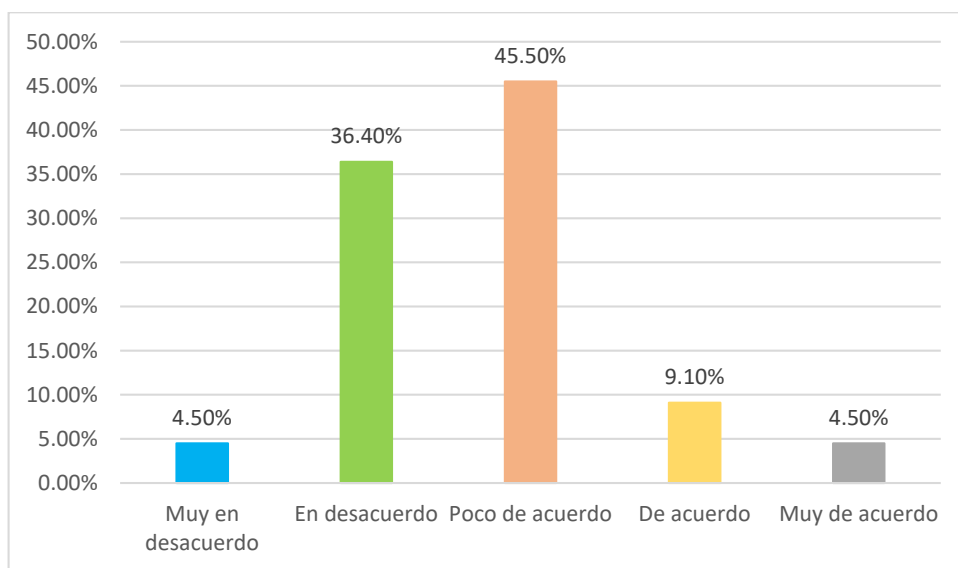
El sistema perpetuo o permanente se aplica de acuerdo a las políticas contables

Categoría	Frecuencia	Porcentaje	Porcentaje acumulado
Muy en desacuerdo	1	4,5	4,5
En desacuerdo	8	36,4	40,9
Poco de acuerdo	10	45,5	86,4
De acuerdo	2	9,1	95,5
Muy de acuerdo	1	4,5	100,0
Total	22	100,0	

Nota. Base de datos

Figura 33

El sistema perpetuo o permanente se aplica de acuerdo a las políticas contables



Nota. Elaborada según Tabla 35

Análisis e interpretación:

Los resultados de la tabla 35, en cuanto a si el sistema perpetuo o permanente se aplica de acuerdo a las políticas contables, presenta los resultados en las diferentes categorías, como: muy en desacuerdo 4,5 %, en desacuerdo 36,4 %, poco de acuerdo 45,5 %, de acuerdo 9,1 % y muy de acuerdo 4,5 %. Cabe indicar que las políticas contables deben ser implementadas de forma adecuada para que se puede lograr decidir un sistema de inventario que coadyuva a determinar el costo de la mercadería vendida de forma eficiente.

4.2 Prueba de normalidad

La prueba de normalidad permitirá comprobar si nuestros datos tienen o no un comportamiento con distribución normal.

A continuación, se presenta el proceso para el desarrollo de la prueba de normalidad:

De la variable Gestión contable

Para efectuar la prueba de normalidad:

- El planteamiento de la hipótesis es:
 - H_0 : Los datos provienen de una distribución normal
 - H_1 : Los datos no provienen de una distribución normal

- Nivel de significancia:

Confianza: 95 %

Significancia (alfa): 5 %

- Reglas de decisión:

SIG o p-valor > 0,05: Se acepta H_0 , aceptando que la muestra proviene de una distribución normal

SIG o p-valor < 0,05: Se rechaza Ho, aceptando que la muestra no proviene de una distribución normal

Tabla 36

Prueba de normalidad de Shapiro-Wilk: Gestión contable

Shapiro-Wilk			
	Estadístico	gl	Sig
Gestión contable	,815	22	,000

Nota. Base SPSS

Interpretación:

Como se aprecia la tabla 36, en cuanto a la medición de la variable gestión contable, y porque el número de datos son 22, se considera la prueba de Shapiro-Wilk, donde el p-valor es de 0,000, lo cual es menor que 0,05 por lo que se rechaza la Ho. Entonces, se determina que los datos de la variable gestión contable no proviene de una distribución normal. Por lo tanto, para el presente estudio, se utilizó el método estadístico Rho de Spearman.

De la variable Control de inventarios

Para efectuar la prueba de normalidad:

- El planteamiento de la hipótesis es:
 - Ho: Los datos provienen de una distribución normal

- H1: Los datos no provienen de una distribución normal

- Nivel de significancia:

Confianza: 95 %

Significancia (alfa): 5 %

- Reglas de decisión:

SIG o p-valor > 0,05: Se acepta H_0 , aceptando que la muestra proviene de una distribución normal

SIG o p-valor < 0,05: Se rechaza H_0 , aceptando que la muestra no proviene de una distribución normal

Tabla 37

Prueba de normalidad de Shapiro-Wilk: Control de inventarios

Shapiro-Wilk			
	Estadístico	gl	Sig
Control de inventarios	,891	22	,000

Nota. Base SPSS

Interpretación:

Como se aprecia la tabla 37, en cuanto a la medición de la variable control de inventarios, y porque el número de datos son 22, se considera la prueba de Shapiro-Wilk, donde el p-valor es de 0,000, lo cual es menor que 0,05

por lo que se rechaza la H_0 . Entonces, se determina que los datos de la variable control de inventarios no provienen de una distribución normal. Por lo tanto, para el presente estudio, se utilizó el método estadístico Rho de Spearman.

4.3 Contrastación de hipótesis

Verificación de la hipótesis general

a) Hipótesis Estadística:

H_0 : La gestión contable no se relaciona significativamente con el control de inventarios en las distribuidoras del rubro de Librerías, Tacna, año 2022.

H_1 : La gestión contable se relaciona significativamente con el control de inventarios en las distribuidoras del rubro de Librerías, Tacna, año 2022.

b) Nivel de significancia: $5\%=0,05$

c) Zona de rechazo: mayor que 0,05, se acepta H_0 y se rechaza H_1 .

d) Estadístico de prueba: Rho de Spearman

Tabla 38

La gestión contable se relaciona significativamente con el control de inventarios en las distribuidoras del rubro de Librerías, Tacna, año 2022

			Gestión contable	Control de inventarios
Rho de Spearman	Gestión contable	Coeficiente de correlación	1,000	0,833
		Sig. (bilateral)		,000
		N	22	22
	Control de inventarios	Coeficiente de correlación	0,833	1,000
		Sig. (bilateral)	,000	
		N	22	22

Nota. Base SPSS

e) Decisión:

Rechazar H_0 si el p-valor $< 0,05$

No rechazar H_0 si el p-valor $> 0,05$

f) Interpretación:

Se observa que la sig. o p-valor es 0,000 menor a 0,05; entonces, se rechaza la hipótesis nula y se concluye que: La gestión contable se relaciona significativamente con el control de inventarios en las distribuidoras del rubro de Librerías, Tacna, año 2022.

Verificación de las hipótesis específicas

Verificación de la primera hipótesis específica

a) Hipótesis Estadística:

Ho: La planificación contable no se relaciona positivamente con el control de inventarios en las distribuidoras del rubro de Librerías, Tacna, año 2022.

H1: La planificación contable se relaciona positivamente con el control de inventarios en las distribuidoras del rubro de Librerías, Tacna, año 2022.

b) Nivel de significancia: 5%=0,05

c) Zona de rechazo: mayor que 0,05, se acepta Ho y se rechaza H1.

d) Estadístico de prueba: Rho de Spearman

Tabla 39

La planificación contable se relaciona positivamente con el control de inventarios en las distribuidoras del rubro de Librerías, Tacna, año 2022

			Gestión contable	Control de inventarios
Rho de Spearman	Planificación contable	Coefficiente de correlación	1,000	0,732
		Sig. (bilateral)		,000
		N	22	22
	Control de inventarios	Coefficiente de correlación	0,732	1,000
		Sig. (bilateral)	,000	
		N	22	22

Nota. Base SPSS

e) Decisión:

Rechazar H_0 si el p-valor $< 0,05$

No rechazar H_0 si el p-valor $> 0,05$

f) Interpretación:

Se observa que la sig. o p-valor es 0,000 menor a 0,05; entonces, se rechaza la hipótesis nula y se concluye que: La planificación contable se relaciona positivamente con el control de inventarios en las distribuidoras del rubro de Librerías, Tacna, año 2022.

Verificación de la segunda hipótesis específica

a) Hipótesis Estadística:

H_0 : La ejecución contable no se relaciona directamente con el control de inventarios en las distribuidoras del rubro de Librerías, Tacna, año 2022.

H_1 : La ejecución contable se relaciona directamente con el control de inventarios en las distribuidoras del rubro de Librerías, Tacna, año 2022.

b) Nivel de significancia: $5\%=0,05$

c) Zona de rechazo: mayor que 0,05, se acepta H_0 y se rechaza H_1 .

d) Estadístico de prueba: Rho de Spearman

Tabla 40

La ejecución contable se relaciona directamente con el control de inventarios en las distribuidoras del rubro de Librerías, Tacna, año 2022

			Gestión contable	Control de inventarios
Rho de Spearman	Ejecución contable	Coeficiente de correlación	1,000	0,768
		Sig. (bilateral)		,000
		N	22	22
	Control de inventarios	Coeficiente de correlación	0,768	1,000
Sig. (bilateral)		,000		
N		22	22	

Nota. Base SPSS

e) Decisión:

Rechazar H_0 si el p-valor < 0,05

No rechazar H_0 si el p-valor > 0,05

f) Interpretación:

Se observa que la sig. o p-valor es 0,000 menor a 0,05; entonces, se rechaza la hipótesis nula y se concluye que: La ejecución contable se relaciona directamente con el control de inventarios en las distribuidoras del rubro de Librerías, Tacna, año 2022.

Verificación de la tercera hipótesis específica

a) Hipótesis Estadística:

Ho: El control contable no se relaciona positivamente con el control de inventarios en las distribuidoras del rubro de Librerías, Tacna, año 2022.

H1: El control contable se relaciona positivamente con el control de inventarios en las distribuidoras del rubro de Librerías, Tacna, año 2022.

b) Nivel de significancia: 5%=0,05

c) Zona de rechazo: mayor que 0,05, se acepta Ho y se rechaza H1.

d) Estadístico de prueba: Rho de Spearman

Tabla 41

El control contable se relaciona positivamente con el control de inventarios en las distribuidoras del rubro de Librerías, Tacna, año 2022

			Gestión contable	Control de inventarios
Rho de Spearman	Control contable	Coefficiente de correlación	1.000	0,811
		Sig. (bilateral)		0,000
		N	22	22
	Control de inventarios	Coefficiente de correlación	0,811	1.000
		Sig. (bilateral)	0,000	
		N	22	22

Nota. Base SPSS

e) Decisión:

Rechazar H_0 si el p-valor $< 0,05$

No rechazar H_0 si el p-valor $> 0,05$

f) Interpretación:

Se observa que la sig. o p-valor es 0,000 menor a 0,05; entonces, se rechaza la hipótesis nula y se concluye que: El control contable se relaciona positivamente con el control de inventarios en las distribuidoras del rubro de Librerías, Tacna, año 2022.

Capítulo V

Discusión de resultados

Respecto a la primera hipótesis específica: La planificación contable se relaciona positivamente con el control de inventarios en las distribuidoras del rubro de Librerías, Tacna, año 2022, según el coeficiente de correlación de Spearman, cuyo valor es 0,732. La dimensión: Planificación contable, indicador: Planificación del registro de los libros contables, en el Ítem 1: Se planifica el registro de los libros principales oportunamente, según la tabla 3, respondieron estar muy en desacuerdo (9,1 %), en desacuerdo (18,2 %) y poco de acuerdo (59,1 %). Al respecto, se hace necesario que el personal del área contable promueva una cultura de planificación del registro de los libros contables para garantizar una información confiable objetiva y razonable. En cuanto al ítem 2: Se planifica el registro de los libros auxiliares adecuadamente, según la tabla 4, presenta los resultados en las diferentes categorías, como: muy en desacuerdo (4,5 %), en desacuerdo (27,3 %), poco de acuerdo (50,0 %), de acuerdo 9,1 % y muy de acuerdo 9,1 %. Entonces, es fundamental que haya mecanismos formales para que se realice una sólida planificación de los registros de los inventarios en los libros auxiliares. En lo referente, al indicador: Planificación de la elaboración

del balance de comprobación, ítem 3: Se programa la elaboración del balance de comprobación de acuerdo a las regulaciones contables, presenta los resultados en las diferentes categorías, como: muy en desacuerdo (9,1 %), en desacuerdo (18,2 %), poco de acuerdo (54,5 %). Por tanto, es fundamental que los asesores contables realicen actividades de programación para elaborar el balance de comprobación de forma responsable, es decir, de acuerdo a normas contables vigentes.

Los resultados presentan regular conexión con Oscamayta (2022), quien nos muestra los resultados de su trabajo de investigación que revelaron un nivel de significancia de 0.000, que está por debajo del umbral de significancia de 0.05. Esto indica que existe una relación significativa entre el control interno y la gestión de inventarios. Por lo tanto, resalta la importancia de una planificación adecuada en la aplicación de normas contables y tributarias, así como en el registro de libros contables. Esto es crucial para garantizar un registro preciso de las entradas y salidas de inventarios y los métodos de valuación de los mismos, asegurando así una gestión eficaz.

Además, se contrasta de forma parcial con Calisaya (2023), quien nos muestra los resultados de su estudio que indicaron que la Municipalidad carece de mecanismos de control adecuados para la gestión eficiente de inventarios. Por lo tanto, es crucial implementar un sistema de

control de inventarios, ya sea periódico o perpetuo, para mejorar la gestión de las salidas de inventario. Esto implica la necesidad de contar con personal capacitado y competente encargado de estas tareas.

En relación a la segunda hipótesis específica: La ejecución contable se relaciona directamente con el control de inventarios en las distribuidoras del rubro de Librerías, Tacna, año 2022, según el coeficiente de correlación de Spearman, cuyo valor es 0,768. La dimensión: Ejecución contable, indicador: Registro de los libros contables, Ítem 7: Se registra las operaciones económicas en los libros principales de acuerdo a los Principios de Contabilidad Generalmente Aceptados, según la tabla 9, presenta los resultados en las diferentes categorías, como: muy en desacuerdo (4,5 %), en desacuerdo (27,3 %), poco de acuerdo (54,5 %), de acuerdo (9,1 %) y muy de acuerdo 4,5 %. Cabe indicar que, aún falta mejorar el registro de operaciones en los libros principales, para ello se debe tener en cuenta el análisis exhaustivo de los documentos sustentatorios. El ítem 8: Se registra las operaciones económicas en los libros auxiliares adecuadamente, según la tabla 10, presenta los resultados en las diferentes categorías, como: muy en desacuerdo (9,1 %), en desacuerdo (22,7 %), poco de acuerdo (50,0 %). Entonces, es esencial referir que todavía, falta mejorar tales registros que deben realizarse de forma detallada. En lo referente al indicador: Elaboración del balance de

comprobación, el Ítem 10: La elaboración del balance de comprobación se realiza de acuerdo a directivas internas, según la tabla 12, presenta los resultados en las diferentes categorías, como: muy en desacuerdo (9,1 %), en desacuerdo (18,2 %), poco de acuerdo (50,0 %). Entonces, es vital que de forma constante se revise y actualice las regulaciones contables interna para confirmar que todos los saldos del balance de comprobación sean fiables. En cuanto al indicador: Elaboración y presentación de los estados financieros, el ítem 11: La elaboración del estado de situación financiera y el estado de resultados se realizan oportunamente, según la tabla 13, presenta los resultados en las diferentes categorías, como: muy en desacuerdo (9,1 %), en desacuerdo (22,7 %), poco de acuerdo (54,5 %). Por ello, es vital que el personal responsable desarrolle estrategias de programación de acuerdo a normas contables para la elaboración de los indicados estados. El ítem 12: El estado de situación financiera y el estado de resultados se presentan con fiabilidad, según la tabla 14, presenta los resultados en las diferentes categorías, como: muy en desacuerdo (4,5 %), en desacuerdo (27,3 %), poco de acuerdo (59,1 %). La información contable es fiable cuando está libre de errores materiales y es neutral, aspectos que deben reflejarse en los estados citados, como: el estado de situación financiera y el estado de resultados.

Los resultados guardan relación con Quispe (2023), quien reveló que un adecuado control interno es fundamental para asegurar una gestión contable, administrativa y financiera robusta, caracterizada por ser eficiente, efectiva y eficaz. Se identificó que la institución educativa carece de políticas y procedimientos efectivos de control debido a la ausencia de herramientas y manuales actualizados, así como de sistemas automatizados. Estas deficiencias afectan directamente la calidad de la información contable. El análisis se realizó empleando los componentes del modelo COSO I. La investigación concluyó que el control interno implementado es deficiente; la falta de políticas adecuadas no contribuye a mejorar la gestión contable y no se realizan evaluaciones continuas que permitan tomar decisiones informadas y adecuadas.

Además, presenta relación en parte con lo solicitado por Alvarado y Cedeño (2023), quienes develan que no hay suficientes controles internos asociados a este proceso. La investigación determinó que existe una deficiencia en la formación de los empleados, prevalencia de métodos empíricos en la ejecución de tareas y un generalizado desconocimiento, entre otros factores, que afectan negativamente. Asimismo, se identificó que las falencias observadas en el manejo de los inventarios están influenciadas por deficiencias en el autocontrol, lo que impide una autoevaluación continua y efectiva de la gestión.

Chucos y Chucos (2016), quienes concluyeron que la empresa lubricantes Victoria de la provincia de Huancayo, no cuenta con un adecuado control de inventario. El control de inventarios influiría positivamente en una adecuada toma de decisiones en un 82 %, según los encuestados.

Así como también, con Vignolo (2017), quien indicó una insuficiencia en los mecanismos de control interno de inventarios que contribuyen a una gestión contable efectiva. Por lo tanto, se resalta la necesidad de implementar de manera innovadora controles internos en los inventarios para mejorar la gestión.

En cuanto a la tercera hipótesis específica: El control contable se relaciona positivamente con el control de inventarios en las distribuidoras del rubro de Librerías, Tacna, año 2022, según el coeficiente de correlación de Spearman, cuyo valor es 0,811. La dimensión: Control contable, indicador: Control del registro de los libros contables, ítem 13: Se controla el registro de los libros principales responsablemente, según la tabla 15, presenta los resultados en las diferentes categorías, como: muy en desacuerdo (9,1 %), en desacuerdo (22,7 %), poco de acuerdo (54,5 %). Es necesario que se controle estratégicamente y de forma programada el registro de los libros principales para emitir información fiable. El ítem 14:

Se controla el registro de los libros auxiliares permanentemente, según la tabla 16, presenta los resultados en las diferentes categorías, como: muy en desacuerdo (9,1 %), en desacuerdo (27,3 %), poco de acuerdo (50,0 %). Por tanto, el personal del área contable debe revisar de forma permanente el indicado registro para generar información oportuna. El indicador: Control de la elaboración del balance de comprobación, el Ítem 15: Se controla la elaboración del balance de comprobación oportunamente, según la tabla 17, presenta los resultados en las diferentes categorías, como: muy en desacuerdo (4,5 %), en desacuerdo (22,7 %), poco de acuerdo (54,5 %). Por consiguiente, es importante los controles contables en el balance de comprobación que contribuye al correcto funcionamiento financiero de la empresa. El ítem 16: Se controla la elaboración del balance de comprobación de acuerdo a regulaciones contables, según la tabla 18, presenta los resultados en las diferentes categorías, como: muy en desacuerdo (9,1 %), en desacuerdo (22,7 %), poco de acuerdo (50,0 %). Por tanto, es crucial que el personal del área contable desarrolle el indicado control de acuerdo a fundamentos normativos contables, para prevenir desviaciones en las diferentes cuentas contables. El ítem 18: Se controla la elaboración y presentación del estado de resultados responsablemente, según la tabla 20, presenta los resultados en las diferentes categorías, como: muy en desacuerdo (9,1 %), en desacuerdo (27,3 %), poco de

acuerdo (45,5 %). Entonces, es importante que los contadores desarrollen estrategias para un acertado control de la elaboración del estado de resultados que coadyuve a generar información confiable. En cuanto a la variable dependiente: Control de inventarios, dimensión: Control de los registros de inventarios, indicador: Control del registro de las entradas de los inventarios, el ítem 1: Se controla el registro de las entradas de los inventarios de acuerdo a directivas internas, según la tabla 21, presenta los resultados en las diferentes categorías, como: muy en desacuerdo (9,1 %), en desacuerdo (18,2 %), poco de acuerdo (54,5 %). Es esencial que se controle el registro de las entradas de los inventarios según regulaciones normativas para reducir los costos de los productos. El ítem 2: Se controla el registro de los movimientos de las entradas de acuerdo a un adecuado método de sistema de control de inventario, según la tabla 22, presenta los resultados en las diferentes categorías, como: muy en desacuerdo (9,1 %), en desacuerdo (22,7 %), poco de acuerdo (50,0 %). Entonces, se necesita desarrollar un buen control del registro de tales entradas que permita la reducción de costos de los productos y saber si hay mercadería faltante. El indicador: Control del registro de las salidas de los inventarios, ítem 4: Se controla el registro de las salidas de los inventarios de acuerdo a directivas internas, según la tabla 24, presenta los resultados en las diferentes categorías, como: muy en desacuerdo (9,1 %), en desacuerdo (22,7 %),

poco de acuerdo (59,1 %). Por tanto, el área contable debe revisar de forma estricta si el control de las salidas de los inventarios se desarrolla de acuerdo a normas internas, con la finalidad de que se contabilice objetivamente los saldos de los inventarios. El ítem 6: Se controla la actualización del registro de las salidas de los inventarios, según la tabla 26, presenta los resultados en las diferentes categorías, como: muy en desacuerdo (13,6 %), en desacuerdo (22,7 %), poco de acuerdo (45,5%). El control de inventarios de la actualización del registro de las salidas ayuda a mantener un balance en las existencias de un almacén y los productos o artículos que tienen mayor demanda. La dimensión: Control de la valuación de inventarios, indicador: Métodos de valuación de inventarios, el Ítem 7: Se revisa la aplicación de los métodos de valuación de inventarios de acuerdo a las políticas contables, según la tabla 27, presenta los resultados en las diferentes categorías, como: muy en desacuerdo (4,5 %), en desacuerdo (27,3 %), poco de acuerdo (54,5 %). Por tanto, la revisión de la aplicación de los métodos de valuación de inventarios coadyuva a que se tomen las decisiones acertadas. El indicador: Sistema perpetuo o permanente, el ítem 13: El sistema perpetuo o permanente aplicado permite determinar oportunamente el costo de la mercadería vendida, según la tabla 33, presenta los resultados en las diferentes categorías, como: muy en desacuerdo (9,1 %), en desacuerdo (22,7 %), poco de acuerdo (59,1 %).

Por ello, es fundamental que el contador asesor recomiende cuál es el sistema para determinar el costo de la mercadería vendida más pertinente que coadyuve a brindar información libre de error; en este caso podría ser el indicado sistema. El ítem 14: El sistema perpetuo o permanente aplicado permite brindar información integral del costo de la mercadería vendida, según la tabla 34, presenta los resultados en las diferentes categorías, como: muy en desacuerdo (13,6 %), en desacuerdo (22,7 %), poco de acuerdo (54,5 %), de acuerdo (4,5 %) y muy de acuerdo (4,5 %); en consecuencia, es necesario que se revise la aplicación del sistema permanente para verificar si se logra brindar información del costo de la mercadería vendida con el propósito de que se tome las mejores decisiones. El ítem 15: El sistema perpetuo o permanente se aplica de acuerdo a las políticas contables, según la tabla 35, presenta los resultados en las diferentes categorías, como: muy en desacuerdo (4,5 %), en desacuerdo (36,4 %), poco de acuerdo (45,5 %). Cabe indicar que las políticas contables deben ser implementadas de forma adecuada para que se puede lograr decidir un sistema de inventario que coadyuva a determinar el costo de la mercadería vendida de forma eficiente.

Los resultados tienen parcial conexión con Pavón et al. (2019), quienes indicaron que la empresa tenía un manejo ineficiente de sus residuos, carecía de procesos formalizados y automatizados,

identificándose estas áreas como debilidades críticas. Para mantener la competitividad en el mercado nacional, se subraya la necesidad de abordar estas deficiencias. La conclusión principal del estudio enfatizó la importancia de fomentar una cultura de planificación y mejora continua en el control interno y en la cultura organizacional de la empresa.

Asimismo, guarda relación en parte con Ulloa (2019), quien concluyó que el control interno es débil y afecta directamente a la gestión contable. Por tanto, es imperativo que la entidad económica implemente un manual de procedimientos en el departamento de Contabilidad y establezca controles internos eficaces para proteger y preservar los activos de la empresa.

Así como también, se vincula en parte con Paico y Aldana (2021), quienes presentaron hallazgos que revelaron que el método actual de valoración de inventarios no es el más adecuado, ya que ha generado pérdidas y merma de inventarios, afectando negativamente la rentabilidad de la empresa. Esta situación, si no se corrige, podría tener consecuencias adversas para la salud económica de la organización.

Además, con Quiliche (2020), quien presentó los resultados del estudio indicaron que el control de inventarios influye en un 6,2 % en las ventas, lo cual se atribuye a una gestión insuficiente del stock de

inventarios. Se llegó a la conclusión de que es crucial contar con un control de inventarios efectivo que facilite la administración de las existencias en un almacén, abarcando desde el momento en que los productos ingresan hasta su permanencia y eventual salida. El objetivo principal de este control es optimizar los costos y maximizar la eficiencia en el uso de los inventarios. Por tanto, es esencial que la organización disponga de personal cualificado y responsable encargado de llevar a cabo esta actividad crítica.

Por su parte, se considera a Lucio (2020), quien indica que, aunque existen controles operativos en las fases de ingreso, almacenamiento y salida de inventario, a menudo surgen dificultades al implementar procedimientos contables oportunos y precisos para el registro del inventario. Esto, a su vez, afecta la exactitud de la gestión contable.

Asimismo, con Vera (2017), quien realizó el estudio “Control interno y su influencia en la gestión de la rotación de inventarios de la empresa de Transportes Flores Hnos SRL., Tacna 2016”, tesis para optar el título profesional de Contador Público en la Universidad Privada de Tacna. La investigación adoptó un enfoque cuantitativo y se realizó mediante un diseño no experimental de corte transversal. El método utilizado para recabar información fue el análisis de contenido. Los resultados del estudio indicaron que el control interno actual de la gestión de inventarios es

insuficiente, y el índice de rotación de los inventarios también resultó ser inadecuado. Como consecuencia, se identificó la necesidad de actualizar los manuales y procedimientos para establecer un control de inventarios efectivo, el cual debería incluir actividades regulares de supervisión y verificación, llevadas a cabo con integridad ética.

Además, también guarda relación en parte con Marticorena (2018), quien presentaron los resultados demostraron que la gestión contable depende directamente de una adecuada administración de los inventarios. Se observó un manejo efectivo de las entradas y salidas de inventario, así como de la rotación de stock, lo que llevó a una disminución de los costos asociados al inventario. Esto, a su vez, contribuyó a la mejora de la situación financiera de la empresa, facilitando su continuidad operativa.

García (2020), quien presentó los resultados determinaron que el ambiente de control se relaciona de manera significativa con la gestión contable de la empresa materia de estudio. Al respecto, es fundamental indicar que la organización no demuestra un buen ambiente de control, así como un buen sistema de información y comunicación, por lo que se determina que no se implementa de manera adecuada un buen control interno; por lo que es crucial que la plana directiva desarrolle un buen seguimiento a tal implementación

Finalmente, la gestión contable se relaciona significativamente con el control de inventarios en las distribuidoras del rubro de Librerías, Tacna, año 2022, según el coeficiente de correlación de Spearman, cuyo valor es 0,833.

Resultado que guarda relación con Rivera (2018), quien concluyó que no desarrollan una buena gestión de inventario, debido a que no cuenta con el personal especializado en la materia, lo que hace es que no tengan sólidos reportes de los inventarios en cuanto a sus entradas o salidas.

Así como también, con Pérez (2018), quien presentó un adecuado control de inventarios contribuye significativamente a mejorar la calidad del servicio y, por ende, la satisfacción del cliente. Por lo tanto, se destaca la importancia de que las empresas implementen un control interno riguroso sobre los inventarios, lo que resulta esencial para asegurar la fiabilidad de la información financiera y permitir que la dirección tome decisiones óptimas.

Además, tiene relación en parte con Mendoza (2019), quien concluyó que la gestión contable tiene una aplicación regular, lo que trajo como consecuencia que la gestión administrativa se perjudique, debido a que también se ve influida directamente por lo que brinda información incompleta y no permite tomar decisiones adecuadas.

Conclusiones

1. La gestión contable se relaciona significativamente con el control de inventarios en las distribuidoras del rubro de Librerías, Tacna, año 2022, según el coeficiente de correlación de Spearman, cuyo valor es 0,833 y la sig. o p-valor es 0,000 siendo menor al nivel de significancia a 0,05; comprobándose la hipótesis planteada.
2. La planificación contable se relaciona positivamente con el control de inventarios en las distribuidoras del rubro de Librerías, Tacna, año 2022, según el coeficiente de correlación de Spearman, cuyo valor es 0,732 y la sig. o p-valor es 0,000 siendo menor al nivel de significancia a 0,05; comprobándose la hipótesis planteada.
3. La ejecución contable se relaciona directamente con el control de inventarios en las distribuidoras del rubro de Librerías, Tacna, año 2022, según el coeficiente de correlación de Spearman, cuyo valor es 0,768 y la sig. o p-valor es 0,000 siendo menor al nivel de significancia a 0,05; comprobándose la hipótesis planteada.
4. El control contable se relaciona positivamente con el control de inventarios en las distribuidoras del rubro de Librerías, Tacna, año

2022, según el coeficiente de correlación de Spearman, cuyo valor es 0,811 y la sig. o p-valor es 0,000 siendo menor al nivel de significancia a 0,05; comprobándose la hipótesis planteada.

Recomendaciones

1. Las distribuidoras del rubro de Librerías, mediante el Área Contable, deben implementar planes de mejora de la gestión contable para que se pueda controlar mejor los inventarios.
2. Se recomienda que las distribuidoras del rubro de Librerías, Tacna, mediante el Área Contable, desarrollen adecuadas actividades de planificación contable para mejorar el control de inventarios.
3. Las distribuidoras del rubro de Librerías, mediante el Área Contable, deben desarrollar un proceso de ejecución contable basado en directivas internas para asegurar el control de inventarios.
4. Se recomienda que el control contable sea permanente para mejorar el control de inventarios distribuidoras del rubro de Librerías.

Referencias Bibliográficas

- Alvarado, J. y Cedeño, R. (2023). *El control interno y su incidencia en la gestión del proceso de inventarios en el Minimarket Vimasán, Jipijapa, Ecuador*. Cofin Habana, vol 17 no. 1, Epub 01 de enero de 2023. <http://scielo.sld.cu/pdf/cofin/v17n1/2073-6061-cofin-17-01-e1.pdf>
- Álvarez, M.; Cuervo, J.; Fe, C.; y Fernández, E. (2014). *Manual de Introducción a la Contabilidad*. Editorial Universidad de Oviedo.
- Amat, O. y Soldevila, P. (2019). *Contabilidad y Gestión de Costes*. Profit Editorial
- Arenal, C. (2020). *Gestión de inventario*. Editorial Tutor Formación
- Brock, H. y Palmer, Ch. (2017). *Contabilidad Principios y Aplicaciones Tomo I*. Editorial REVERTÉ S.A.
- Calisaya, J. (2023). *Control de inventarios del Grifo Municipal de Ciudad Nueva y su incidencia en la Situación Económica y Financiera de la Municipalidad de Ciudad Nueva, Periodo 2016 – 2018*. [Tesis de Maestría, Universidad Privada de Tacna]. <https://repositorio.upt.edu.pe/bitstream/handle/20.500.12969/2971/Calisaya-Flores-Jorge.pdf?sequence=1&isAllowed=y>

- Calleja, F. (2015). *Manejo del proceso contable*. Editorial Pearson.
- Carrasco, S., (2019). *Metodología de la investigación científica*. Editorial San Marcos E.I.R.L.
- Cegarra, J. (2004). *Metodología de la Investigación Científica y Tecnológica*. ISE
- Chucos, E. y Chucos, A. (2016). *Control de inventarios en la toma de decisiones de la Empresa Lubricantes Victoria de la Provincia de Huancayo*. [Tesis de pregrado, Universidad Nacional del Centro del Perú].
<https://repositorio.uncp.edu.pe/bitstream/handle/20.500.12894/1614/T%20ESIS%20%283%29.pdf?sequence=1&isAllowed=y>
- Claros, R. y León, O. (2012). *El control interno como herramienta de gestión y evaluación*. Instituto Pacifico, 2012. Primera Edición.
- Cruz, A. (2017). *Gestión de inventarios*. IC Editorial
- Espejo, M. (2022). *Gestión de inventarios: métodos cuantitativos*. Editorial Marge Books
- García, L. (2020). *Control interno y la gestión contable de la empresa ACES S.R.L. Iquitos- 2020*. [Tesis de pregrado, Universidad Privada de la Selva Peruana]. <http://repositorio.ups.edu.pe/handle/UPS/144>

García, J. (2007). *Estados Financieros. Consolidación y método de participación*. ECOE EDICIONES

Garrido, I. (2017). *La gestión de inventario como factor estratégico en la administración de empresas*. DIALNET, 112. Obtenido de <https://dialnet.unirioja.es/servlet/articulo?codigo=7169805>

Guerrero, H. (2009). *Inventario: manejo y control*. ECOE Ediciones

Guerrero, H. (2017). *Inventarios Manejo y Control*. ECOE Ediciones

Guerrero, H. (2022). *Inventario. Manejo y Control*. ECOE Ediciones

Hadi, M., Martel, C, Huayta, F., Rojas, C. y Arias, J. (2023). *Metodología de la investigación: Guía para el proyecto de tesis*. Instituto Universitario de Innovación Ciencia y Tecnología Inudi Perú.

Hernández, R, Fernández C. y Baptista, M. (2014). *Metodología de la investigación*. México: Mc Graw Hill Education.

Horngren, Ch., Sundem, G. y Stratton, W. (2006). *Contabilidad Administrativa*. Editorial Pearson.

Lara, E. (2018). *Primer curso de contabilidad*. Editorial Trillas S.A. C.V.

Lucio, S. (2020). *El control de inventarios en la empresa C.A.C Inversiones E.I.R.L., en el distrito de la Molina, 2020*. [Tesis de pregrado, Universidad Privada del Norte].
<https://repositorio.upn.edu.pe/bitstream/handle/11537/27081/Lucio%20Alejos%2c%20Susan%20Lady-Parcial.pdf?sequence=1&isAllowed=y>

Martin, F. y Ros, J. (2015). *Contabilidad de Costes*. Editorial Centro de Estudios Financieros

Martínez, H. (2018). *Metodología de la investigación*. Editorial CENGAGE LEARNING

Marticorena, C. (2018). *Control de inventarios para la gestión eficiente del stock en una Empresa Distribuidora de Bebidas*. [Tesis de pregrado, Universidad Peruana Los Andes].
<https://repositorio.upla.edu.pe/bitstream/handle/20.500.12848/1066/MARTICORENA%20CARDENAS%20Clinton%20Javier.pdf?sequence=1&isAllowed=y>

Meana, P. (2017). *Gestión de inventarios*. Ediciones Paraninfo

Mendoza, E. (2019). *La Gestión Contable y su influencia en la gestión administrativa del restaurante “El Zarco” de Cajamarca, 2017*. [Tesis

de pregrado, Universidad Nacional de Cajamarca].
<https://repositorio.unc.edu.pe/bitstream/handle/20.500.14074/3549/LA%20GESTI%c3%93N%20CONTABLE%20Y%20SU%20INFLUENCIA%20EN%20LA%20GESTI%c3%93N%20ADMINISTRATIVA%20DEL%20RESTAURANTE%20%e2%80%9cEL%20ZARCO%e2%80%9d%20DE%20CA.pdf?sequence=1&isAllowed=y>

Mindiolaza, L. y Campoverde, V. (2012). *Implementación de un sistema de control de inventario para el almacén Credicomercio Naranjito*. [Tesis de grado, Universidad Estatal de Milagro].
<https://repositorio.unemi.edu.ec/bitstream/123456789/646/3/IMPLEMENTACION%20DE%20UN%20SISTEMA%20DE%20CONTROL%20DE%20INVENTARIO%20PARA%20EL%20ALMACEN%20CREDICOMERCIO%20NARANJITO.pdf>

Molina, V. (s/f). *Administración de almacenes y control de inventarios*. Editorial Isef.

Montaño, E. y Rendón, B. (2017). *Contabilidad. Reconocimiento, medición y revaluación*. Programa Editorial Universidad del Valle.

Mora, L. (2024). *Gestión y control moderno de inventarios*. Ediciones De La U Ltda.

Oscamayta, M. (2022). *El control interno y la gestión de inventarios*. [Tesis de grado, Universidad Privada de Tacna]. <https://repositorio.upt.edu.pe/bitstream/handle/20.500.12969/2292/Oscamayta-Damian-Maria.pdf?sequence=1&isAllowed=y>

Paico, C. y Aldana, L. (2021). *Control de inventarios de la empresa Frutos Tongorrape S.A, Lambayeque 2019*. [Tesis de grado, Universidad Señor de Sipán]. <https://repositorio.uss.edu.pe/bitstream/handle/20.500.12802/7916/Paico%20Corina%20Beatriz%20%26%20Aldana%20Parra%20Lucila.pdf?sequence=1&isAllowed=y>

Pavón, D.; Villa, L.; Rueda, M. y Lomas, E. (2019). Control interno de inventario como recurso competitivo en una PyME de Guayaquil. *Revista Venezolana de Gerencia*, vol. 24, núm. 87, pp. 860-873, 2019. <https://www.redalyc.org/articulo.oa?id=29060499014>.

Pérez, E. (2018) *Control de Inventarios en la Calidad de Servicio de una Empresa de Mantenimiento de Cajeros Automáticos*. [Tesis de pregrado, Universidad Peruana Los Andes]. <https://repositorio.upla.edu.pe/bitstream/handle/20.500.12848/961/P%c3%a9rez%20Guti%c3%a9rrez%2c%20Erisell%20Lola.pdf?sequence=1&isAllowed=y>

Pérez, L., y Caso, M. (2013). *Auditoria de Estados Financieros. Teoría y práctica*. Mc Graw Hill.

Quiliche, G. (2020). *Control de inventario y su efecto en las ventas en la Empresa - Multiservicios MIA & VI EIRL – 2018*. [Tesis de pregrado Universidad Señor de Sipán].
<https://repositorio.uss.edu.pe/bitstream/handle/20.500.12802/7379/Quiliche%20Ch%c3%a1vez%20Gladys.pdf?sequence=1&isAllowed=y>

Quispe, M. (2023). *Control Interno de la gestión contable en la compañía de taxis Convencional 24 de Febrero S.A., Cantón Santa Elena, Año 2021*. [Trabajo de integración curricular previo a la obtención del título de licenciado en contabilidad y auditoría, Universidad Estatal Península de Santa Elena].
<https://repositorio.upse.edu.ec/bitstream/46000/9492/1/UPSE-TCA-2023-0044.pdf>

Ramírez, D. (2019). *Contabilidad Administrativa. Un Enfoque Estratégico para la Competitividad*. Editorial MC Graw-Hill Interamericana S.A.

Rincón, C. y Molina, F. (2019). *Contabilidad de Costos I*. Ediciones De La U Ltda.

Rivera, L. (2018). *Control Interno y su incidencia en la gestión de inventarios del sector comercio al por menor (Farmacias Sociales) pertenecientes a instituciones religiosas en La Provincia Constitucional del Callao, Periodo 2016*. [Tesis de pregrado, Universidad Inca Garcilaso de la Vega].
http://repositorio.uigv.edu.pe/bitstream/handle/20.500.11818/4131/TESIS_RIVERA%20ZARATE.pdf?sequence=2&isAllowed=y.

Sinisterra, G. y Rincón, C. (2021). *Contabilidad de Costos*. ECOE Ediciones

Socias, A., Horrach, P., Herranz, R., Jover, G y Llull, A. (2016). *Contabilidad financiera*. Ediciones Pirámide.

Suárez, M. (2012). *Gestión de Inventarios*. Ediciones De La U Ltda.

Ulloa, F. (2019). *Influencia del control interno en la gestión contable de La Empres AAPPAREL TRADE S.A.C. ubicado en el distrito de Jesús María – Lima, Año 2016*. [Tesis de pregrado, Universidad Peruana Los Andes].

https://repositorio.upla.edu.pe/bitstream/handle/20.500.12848/1160/T037_43736663_T.pdf?sequence=1&isAllowed=y

Vera, G. (2017). *Control interno y su influencia en la gestión de la rotación de inventarios de la empresa de Transportes Flores Hnos. SRL.*,

Tacna 2016. [Tesis de pregrado, Universidad Privada de Tacna].
<https://repositorio.upt.edu.pe/bitstream/handle/20.500.12969/328/Ver-a-Carbajal-Gilberto-Wilmer.pdf?sequence=1&isAllowed=y>

Vidal, C. (2010). *Fundamentos de control y gestión de inventarios*. Programa editorial Universidad del Valle.

Vignolo, E. (2017). *Los mecanismos de control interno de inventarios en los grandes almacenes ferreteros del Perú. Caso: Sodimac Piura, 2016*. [Tesis de pregrado, Universidad Católica Los Ángeles de Chimbote].
https://repositorio.uladech.edu.pe/bitstream/handle/20.500.13032/5698/CONTROL_INTERNO_INVENTARIOS_VIGNOLO_VILLEGAS_EVELYN_FIORELLA.pdf?sequence=4&isAllowed=y

Zapata, P. (2017). *Contabilidad General*. Alfaomega Grupo Editor S.A. De C.V.

Zapata, P. (2020). *Contabilidad General*. ALPHAEDITORIAL.

Zeballos, E. (2014). *Contabilidad General: Teoría y Práctica*. Ediciones Erly.

Anexos

Anexo 1: Matriz de consistencia

GESTIÓN CONTABLE Y SU RELACIÓN CON EL CONTROL DE INVENTARIOS EN LAS DISTRIBUIDORAS DEL RUBRO DE LIBRERÍAS, TACNA, AÑO 2022

PROBLEMAS	OBJETIVOS	HIPOTESIS	VARIABLES	DIMENSIONES	INDICADORES	METODOLOGÍA
<p>Problema general ¿De qué manera la gestión contable se relaciona con el control de inventarios en las distribuidoras del rubro de Librerías, Tacna, año 2022?</p> <p>Problemas específicos a) ¿De qué forma la planificación contable se relaciona con el control de inventarios en las distribuidoras del rubro de Librerías, Tacna, año 2022?</p>	<p>Objetivo general Determinar de qué manera la gestión contable se relaciona con el control de inventarios en las distribuidoras del rubro de Librerías, Tacna, año 2022.</p>	<p>Hipótesis general La gestión contable se relaciona significativamente con el control de inventarios en las distribuidoras del rubro de Librerías, Tacna, año 2022.</p>	Gestión contable	Planificación contable	Planificación del registro de los libros contables	<p>Tipo de Investigación Básica</p> <p>Nivel de investigación Correlacional</p> <p>Diseño de investigación No experimental Transeccional</p> <p>Población La población universal de estudio estuvo conformada por los contadores que tienen labor de</p>
					Planificación de la elaboración del balance comprobación	
					Planificación de la elaboración y presentación de los estados financieros	
	Objetivos específicos a) Analizar de qué forma la planificación contable se relaciona con el control de inventarios en las distribuidoras del rubro de Librerías, Tacna, año 2022.	Hipótesis específicas a) La planificación contable se relaciona positivamente con el control de inventarios en las distribuidoras del rubro de Librerías, Tacna, año 2022.	Ejecución contable	Registro de los libros contables		
				Elaboración del balance de comprobación		
				Elaboración y presentación de los estados financieros		
	Control contable	Control del registro de los libros contables				
		Control de la elaboración del balance de comprobación				
		Control de la elaboración y presentación de los estados financieros				

<p>b) ¿Cómo la ejecución contable se relaciona con el control de inventarios en las distribuidoras del rubro de Librerías, Tacna, año 2022?</p> <p>c) ¿De qué manera el control contable se relaciona con el control de inventarios en las distribuidoras del rubro de Librerías, Tacna, año 2022?</p>	<p>b) Evaluar cómo la ejecución contable se relaciona con el control de inventarios en las distribuidoras del rubro de Librerías, Tacna, año 2022.</p> <p>c) Determinar de qué manera el control contable se relaciona con el control de inventarios en las distribuidoras del rubro de Librerías, Tacna, año 2022.</p>	<p>b) La ejecución contable se relaciona directamente con el control de inventarios en las distribuidoras del rubro de Librerías, Tacna, año 2022.</p> <p>c) El control contable se relaciona positivamente con el control de inventarios en las distribuidoras del rubro de Librerías, Tacna, año 2022.</p>	<p>Control de inventarios</p>	<p>Control de los registros inventarios</p>	<p>Control del registro de las entradas de los inventarios</p>	<p>asesoramiento contable en las Distribuidoras del rubro de librerías de la provincia de Tacna, distrito de Tacna, ciudad de Tacna, siendo un total de 114.</p> <p>Muestra Estuvo conformada por los 22 contadores.</p> <p>Técnicas Encuesta</p> <p>Instrumentos Cuestionario</p>
					<p>Control del registro de las salidas de los inventarios</p>	
				<p>Control de la valuación inventarios</p>	<p>Métodos de valuación de inventarios</p>	
				<p>Control a través del sistema de inventarios</p>	<p>Sistema periódico o físico</p>	
				<p>Sistema perpetuo o permanente</p>		

Anexo 2: Operacionalización de variables

Tabla 42

Operacionalización de variables

Variable	Definición conceptual	Definición operacional de variables	Dimensiones	Indicadores	Nivel de medición
Gestión contable	La gestión contable es la actividad encaminada a obtener información de las operaciones financieras de la empresa (Mendoza, 2019).	La gestión contable se evalúa mediante la planificación contable, ejecución contable y control de las actividades contables.	Planificación contable	Planificación del registro de los libros contables	Ordinal
				Planificación de la elaboración del balance de comprobación	
				Planificación de la elaboración y presentación de los estados financieros	
			Ejecución contable	Registro de los libros contables	
				Elaboración del balance de comprobación	
				Elaboración y presentación de los estados financieros	
			Control contable	Control del registro de los libros contables	
				Control de la elaboración del balance de comprobación	
				Control de la elaboración y presentación de los estados financieros	

Control de inventarios	El control de inventarios dentro de una empresa constituye la forma de determinar de manera precisa y correcta la existencia de mercancía disponible dentro del almacén para satisfacer las necesidades de los clientes y consumidores de productos, bienes y servicios de calidad en las mejores condiciones posibles (Mindiolaza y Campoverde, 2012)	El control de inventarios consiste en el ejercicio del control de los registros de inventarios, teniendo en cuenta el control de la valuación de inventarios y el sistema de inventarios.	Control de los registros de inventarios	Control del registro de las entradas de los inventarios	Ordinal
				Control del registro de las salidas de los inventarios	
			Control de la valuación de inventarios	Métodos de valuación de inventarios	
			Control a través del sistema de inventarios	Sistema periódico o físico	
				Sistema perpetuo o permanente	

Nota. La tabla presenta la operacionalización de variables.

Fuente. Elaboración propia

Anexo 3: Población



ESTABLECIMIENTOS COMERCIALES DEL RUBRO LIBRERIAS DE LA JURISDICCIÓN DE LA MUNICIPALIDAD DE TACNA

Nº	Nro Licencia	Fecha Inicio	Nombre Comercial	Contribuyente	DNI/RUC	Dirección	Giro	Área
1	1998-000277	20/02/1998		DISTRIBUIDORA FUENTES E.I.R.L.	20410776546	P.J. PARÁ CHICO MARIO CENTORE, 891 - Dist. TACNA	LIBRERIA	20
2	2000-000066	02/02/2000		CASTILLO PARISACA PEDRO PABLO	10004766518	AV. AUGUSTO B. LEGUIA N° 745	LIBRERIA	15
3	2000-000073	04/02/2000	"C & C DISTRIBUIDORA"	ESPEJO SALAZAR LUIS ERNESTO	10004014290	AV. 2 DE MAYO INT. Q-11 TACNA CENTRO	LIBRERIA	4
4	2000-000085	08/02/2000	"BAZAR LIBRERIA NUEVA ERA"	CENTRO DE INVEST. Y DESARROLLO EDUC. EIRL	36818905	AV. 2 DE MAYO N° 709	LIBRERIA	50
5	2000-000136	02/03/2000	"EL CLIP"	AYCA DE PAREDES HILDA HERMINIA	10004245071	URB. BACIGALUPO OLGA GROHMANN N° 1038	LIBRERIA	15
6	2000-000156	17/03/2000	"ERIKOS"	TICONA PACO YUVEL SOLEDAD	10004946753	P.J. ELOY G. URETA AV. INDUSTRIAL 1033	LIBRERIA	25
7	2000-000206	07/04/2000	OLLANTA LIBRERIA BAZAR	VILCA ACERO ARTURO SATURNINO	10004898864	P.J. PARÁ CHICO JOSE TORIBIO ARA N° 802	LIBRERIA	18
8	2000-000396	13/07/2000	ALIVE ARCHITECTURE	GUZMAN HERRERA ENRIQUE ALBERTO	10401206227	AV. GUSTAVO PINTO N° 215	LIBRERIA	15
9	2000-000413	19/07/2000	"BAZAR LIBRERIA EL AMIGO"	CRUZ VALDIVIA NORMA MARIBEL	10004911488	AV. GUSTAVO PINTO J-178 MERCADILLO TUP	LIBRERIA	12
10	2000-000481	04/09/2000	"NERV"	LEO ROSSI ERNESTO ALESSANDRO	10004995291	SAN MARTIN N° 716 - DPTO 03 Tacna	LIBRERIA	5
11	2000-000498	05/09/2000	LIBRERIA CRISTIANA "SHALOM	PADILLA ESCOBAR ISRAEL	53502563	SAN MARTIN N° 458 - GALERIA LAS VEGAS	LIBRERIA	4.2
12	2001-000131	05/03/2001	"LIBRERIA ROSSY "	GONZALES TICONA EDITH LILIANA	10004888737	URB. BACIGALUPO MODESTO MOLINA N° 1011	LIBRERIA	30
13	2001-000151	16/03/2001	LIBRERIA "GRAPHICS"	ASQUE PACHO JOSE ANTONIO	10004971162	AV. 2 DE MAYO N° 810	LIBRERIA	60
14	2001-000152	16/03/2001	BAZAR LIBRERIA "GRAPHICS"	NINA PARI DIONILDA IRENE	10004852767	AV. 2 DE MAYO N° 801-C	LIBRERIA	42
15	2001-000163	19/03/2001	"LIBRERIA ALCAZAR"	CATACORA QUISPE ROCIO MARIBEL	10007960722	P.J. PARÁ CHICO SAMUEL ALCAZAR N° 1283	LIBRERIA	16
16	2001-000179	06/04/2001	LIBRERIA IMPRENTA "LOS MILAGROS	LIBRERIA E IMPRENTA LOS MILAGROS EIRL TDA	20214908060	AV. 2 DE MAYO N° 464	LIBRERIA	25
17	2001-000184	06/04/2001	"FATIMA"	VELASQUEZ TORRES SANDRA SARA	10004971537	CERCADO ZELA 433-A	LIBRERIA	11
18	2001-000253	09/05/2001	"LIBRERIA IMPRENTA"	MAMANI JILAJA JULIANA	10004096768	SAN MARTIN N° 828 - ZELA N° 825 Y 826	LIBRERIA	411.87
19	2001-000315	07/09/2001	"R & Q LIBRERIA"	QUINTEROS ZUNIGA ROBERTO LICARION	10004255815	URB. BACIGALUPO, SAN PEDRO N° 1054	LIBRERIA	12
20	2001-000316	07/08/2001	LIBRERIA E IMPRESIONES RAMOS PRIN	RAMOS TINTAYA HUGO	10004904295	AV. CRNL.MENDOZA N° 1978	LIBRERIA	26
21	2001-000395	20/07/2001	MUNDO DE PAPEL	PAMO BUISSON YOICIE DEL CARMEN	10007978460	AV. GRAU N° 111	LIBRERIA	16
22	2001-000597	05/12/2001	LA HEROICA	CANCHA CONDORI YOLANDA GRACIELA	10004381166	CALDERÓN DE LA BARCA N° 236	LIBRERIA	21
23	2002-000069	18/02/2002	LIBRERIA DISTRIBUIDORA "TEMAR	MARTINEZ HUANCA NORMA ESTHER	10006784831	AV. 2 DE MAYO N° 781	LIBRERIA	60
24	2002-000151	21/03/2002	BAZAR LIBRERIA "TOITO "	EYZAGUIRRE BARRIOS JUAN ANTONIO	10044289003	ALTO LIMA N° 1578	LIBRERIA	20
25	2002-000183	09/04/2002		HUARILLOCLA FERNANDEZ JORGE LUIS	10004436895	AHM FCO.DE P.G.VIGIL AV. GUSTAVO PINTO N° 724-A	LIBRERIA	21
26	2003-000291	26/08/2003	COPY SUR	FLORES RIOS JORGE DANILO	10004087831	CUZCO MZ A - LT.13	LIBRERIA	50
27	2003-000293	26/06/2003	LIBRERIA E IMPRENTA EL PACIFICO EIRL	LIBRERIA E IMPRENTA EL PACIFICO EIRL TDA	20208438586	PATRICIO MELENDEZ N° 283	LIBRERIA	70
28	2003-000318	10/07/2003	MULTISERVICIOS "MILI"	MAMANI CHATA SATURNINO	10004181978	ALTO LIMA N° 1714	LIBRERIA	20
29	2003-000388	03/09/2003	COMERCIAL LIBRERIA "SAN JOSE"	LIENDO NIÑO VICTOR MANUEL	10004056456	AV. BOLOGNESI N° 992	LIBRERIA	16
30	2003-000452	16/10/2003	"COPY CENTRO MAUDA"	AGUILAR DE PIHUAYCHO AURORA ZENOVIA	10004383104	H.UNANUE N° 293	LIBRERIA	20
31	2003-000486	25/11/2003	LIBRERIA BAZAR "DON JESUS"	CASTRO AYCA JESUS SANTIAGO	10004761915	A. UGARTE N° 48-A	LIBRERIA	24
32	2004-000233	24/08/2004	"LIBRERIA PAULINAS"	ASOCIACION HIJAS DE SAN PABLO	20100259401	AV. PATRICIO MELENDEZ N° 415	LIBRERIA	88.23
33	2006-000340	14/11/2006	SERV. & REP. "NEJMA"	YUJRA CHAPARRO NESTOR HUGO	10004977233	ARICA N° 700 INT. B	LIBRERIA	0
34	2007-000088	14/03/2007	BAZAR LIBRERIA "ESTUDIANTE"	SUMARIA ONOFRE SERGIO OSWALDO	10415738175	ALTO LIMA N° 1508	VENTA DE ARTICULOS DE BAZAR Y LIBRERIA	38.24
35	2008-000207	11/04/2008	BAZAR LIBRERIA BOLOGNESI	JARRO LAURA QUINTIN NICOLAS	10004766623	MODESTO MOLINA Nro. 859	VENTA AL POR MENOR DE ARTICULOS DE BAZAR Y LIBRERIA	19
36	2008-000377	17/06/2008	ARMITEL EIRL	ARMITEL E.I.R.L.	20519837341	P.J. MIGUEL GRAU M. CAPAC N° 535 INTERIOR 01	VENTA AL POR MENOR DE ARTICULOS DE BAZAR Y LIBRERIA	44
37	2008-000697	09/10/2008	LIBRERIA JURIDICA TACNA	JARA QUISPE ELIZABETH RUTH	10223160528	AV. 2 DE MAYO N° 297	VENTA AL POR MENOR DE ARTICULOS DE BAZAR Y LIBRERIA	10.4
38	2009-000262	18/05/2009	BAZAR Y LIBRERIA MARCOS	CONDORI APAZA TERESA	10006122487	ASOC. CENTRO COMERCIAL JOSE OLA PSJE. JULIO MAC LEAN N° 815 BUJESTO 19	VENTA AL POR MENOR DE ARTICULOS DE BAZAR Y LIBRERIA	6.04
39	2009-000468	24/08/2009		MAMANI FLORES YRMA YENY	10424697911	AV. CRNL.MENDOZA N° 1097 INT. 02	BAZAR LIBRERIA	15
40	2009-000554	22/09/2009	LIBRERIA SAN MARTIN DE PORRES	GRUPO CONTRADO E.I.R.L.	20532423679	PATRICIO MELENDEZ N° 425-1	LIBRERIA	





ESTABLECIMIENTOS COMERCIALES DEL RUBRO LIBRERIAS DE LA JURISDICCION DE LA MUNICIPALIDAD DE TACNA

41	2009-000602	10/11/2009	FOTOCOPIA LIBRERIA CASTRO	CASTRO FERNANDEZ CARLOS JAVIER	10429086278	AV. BOLOGNESI N° 296, ALFONSO UGARTE N° 40, BOLIVAR N° 299 INT. 102	VENTA DE ARTICULOS DE BAZAR Y LIBRERIA	22
42	2010-000042	04/02/2010		HARTLEY SOTOMAYOR JAVIER HUMBERTO	10096749720	ARICA N° 25	LIBRERIA	70
43	2010-000364	01/10/2010	CHESS EIRL	CHESS E.I.R.L.	20449452748	2 DE MAYO N° 815/823 PUESTO N° 685	BAZAR LIBRERIA	40
44	2011-000054	04/02/2011	LIBRERIA	BARRIOS CARRILLO ESPERANZA GUISELLA	10438383610	P.J. PARA CHICO- SAMUEL ALCAZAR N° 143 Mz.10 Lt.153	LIBRERIA	16
45	2011-000146	28/03/2011		LIBRERIA DORA SANTA MARIA S.R.L.	20119198713	2 DE MAYO N° 610	LIBRERIA	172
46	2011-000331	07/07/2011	MULTISERVICIOS ARIANA	OLIVERA RUFFRAN ANDREA DEL ROSARIO ALIOSHA	10472782792	BILLINGURST S/N MZ.A -6 (N° 415)	BAZAR LIBRERIA	24
47	2011-000336	07/07/2011	KYOMIN	CONDORI MACHACA HAYDEE SABINA	10007922120	ALTO LIMA N° 1502-1508	LIBRERIA	30
48	2011-000462	19/09/2011	PRAXIS LIBRERIA	QUISPE TICONA JULIO	1000484810	CALLE CALLAO N°161	LIBRERIA	40
49	2012-000161	29/03/2012	"LIBERIA MILAGROS"	CHURA SALCEDO PEDRO CELESTINO	10007972364	CORONEL MENDOZA N° 1982	LIBRERIA	42.2
50	2012-000328	07/06/2012	SAN JOSE BAZAR LIBRERIA IMPRENTA	ASOCIACION DIFUSORA DEL DESARROLLO SOCIAL Y EVANGELIZACION DE LA CULTURA ADISEC	20532548021	CALLAO N° 90	LIBRERIA E IMPRENTA	25
51	2012-000358	18/06/2012	LA HEROICA	BERNAL SIMBRON MIGUEL JESUS	15498516189	PSJE CALDERON DE LA BARCA N° 875-B	VENTA DE ARTICULOS DE BAZAR Y LIBRERIA	19
52	2012-000724	20/11/2012	LIBRERIA RECREO	MAMANI CASILLA MERCEDES ELIZABETH	10409812869	FRANCISCO CORNEJO N° 857	LIBRERIA	95
53	2012-000746	23/11/2012	BAZAR LIBRERIA GLOBAL	MAMANI MAMANI REYNA	10004444235	A.H. LEONCIO PRADO, 28 DE AGOSTO N° 1085	LIBRERIA	12
54	2012-000763	29/11/2012	LIBRERIA EL MUNDO DEL SABER	CORDERO MACHACA RENAN FELIPE	10418315488	P.J. CESAR VALLEJO- AUGUSTO B. LEGUIA N° 902	LIBRERIA	24
55	2013-000082	20/02/2013	SEHS	ASOCIACION SERVICIO EDUCACIONAL HOGAR Y SALUD	20332191056	MILLER N° 206	LIBRERIA	81
56	2013-000521	19/09/2013	BAZAR LIBRERIA PALLI	PALLI LIMACHE DYANINA ISABEL	10421484932	URB. BACIGALUPO, MODESTO MOLINA N° 805	BAZAR LIBRERIA	43
57	2013-000712	29/11/2013	LIBRERIA BAZAR MARIANA	CONDE LINARES JEYSSON CRISTIAN	10448651431	AV. 2 DE MAYO N° 338	LIBRERIA	16
58	2014-000097	10/02/2014	GECOPRINT	GRUPO RAMAL S.A.C	20533103031	URB. EX COFDET- CARLOS ARMANDO LAURA N° 985 MZ.D LT.23	LIBRERIA E IMPRENTA	25
59	2014-000097	20/02/2014	LIBRERIA DISTRIBUIDORA AMERICA	LOMBARDI CARBAJAL JOSE HUMBERTO	10004105783	AV. 2 DE MAYO N° 824-828	LIBRERIA	232
60	2014-000225	07/04/2014	COPY METRO	MAMANI GARCIA LIDIA MABEL	10409934621	BOLIVAR N° 217	LIBRERIA Y SERVICIO DE FOTOCOPIA	30
61	2014-000451	04/06/2014	LIBRERIA CRISTIANA GENESIS	LOPEZ CUSI EDWIN	10004837070	AV. BOLOGNESI N° 528-A	LIBRERIA	50
62	2015-000178	16/04/2015	IMPRENTA LIB THIAGONAVIRAM	NAVIRAM E.I.R.L.	20533302409	A.H. FCO. DE P.G. VIGIL, AV. VIGIL N° 1050 MZ.15 LT.15	LIBRERIA E IMPRENTA	50
63	2015-000232	07/05/2015	LIBRERIA Y CASA DE SELLOS	MONTORO MAMANI CARMEN ROXANA	10478279677	AV. 2 DE MAYO N° 666	LIBRERIA Y SERVICIO DE FOTOCOPIA	42
64	2015-000298	25/05/2015	LIBRERIA Y DISTRIBUCIONES ALEGIE	DISTRIBUCIONES ALEGIE E.I.R.L.	20532892318	P.J. LEONCIO PRADO, AV. 28 DE AGOSTO N° 1075, MZ.29 LT.19	LIBRERIA Y SERVICIO DE FOTOCOPIA	80
65	2015-000281	04/06/2015	LIBRERIA BAZAR ROJAS CAYPA	LANCHIPA LEA CHRISTIAN GILBERTO	10801905272	P.J. LEONCIO PRADO, SAN MARCOS N° 410	LIBRERIA	27
66	2015-000477	03/09/2015	COPY CENTER	COLQUE CURSE PIEDAD SOLEDAD	10081456564	AV. BOLOGNESI N° 382	LIBRERIA	73
67	2015-000513	16/09/2015	D DALOS	D'DALOS E.I.R.L.	20600279000	P.J. LEONCIO PRADO AV. 28 DE AGOSTO N° 1260-A	VENTA DE ARTICULOS DE BAZAR, LIBRERIA Y ASESORIA	67.5
68	2016-000082	17/02/2016	LA SOLUCION	SANTOS MAMANI LOURDES MABEL	10430288878	AV. AUGUSTO B. LEGUIA N° 1288 INT.56	BAZAR LIBRERIA	20
69	2016-000087	22/02/2016	VIRGENCITA DE CHAPI	FLORES LEON YORK BRUCE	10417407125	URB. SAN ROQUE I ETAPA- AV. LA PAZ, MZ.1 LT.2	BAZAR LIBRERIA	30
70	2016-000097	24/02/2016	INNOVA	PEREZ SOLIS ALBERTO JAVIER	10004826871	P.J. PARA CHICO, SAMUEL ALCAZAR N° 1253 MZ.9 LT.16	BAZAR LIBRERIA	18
71	2016-000133	09/03/2016	LIBRERIA COMERCIAL BOLOGNESI	LIBRERIA COMERCIAL BOLOGNESI E.I.R.L.	20449380496	P.J. MIGUEL GRAU- AV. CORONEL MENDOZA N° 1934	LIBRERIA	45
72	2016-000244	13/04/2016	MUNDO MAFER	CABANA PORRAS HELEN MARGOT	10007901319	P.J. MIGUEL GRAU- MODESTO MOLINA N° 1444-1446	BAZAR LIBRERIA	30
73	2016-000500	08/09/2016	FOTOGRAFIA VIGIL	AQUINO NINAJA MANUEL	10004243299	A.H. FCO. DE P.G. VIGIL- JIRON ARICA N° 550	LIBRERIA	20
74	2016-000772	17/08/2016	LIBRERIA "UNIVERSO"	CHUCUYA FUENTES JUAN ALBERTO	10452740988	AV. 2 DE MAYO N° 739	LIBRERIA	31.52
75	2016-000868	15/09/2016	YESSY LIBRERIA DISTRIBUIDORA	LIBRERIA DISTRIBUIDORA YESSY E.I.R.L.	20532342164	2 DE MAYO N° 854	LIBRERIA	171.62
76	2016-000909	27/09/2016	LIBRERIA CIENCIA EIRL	LIBRERIA CIENCIA E.I.R.L.	20532950024	SAN MARTIN N° 240	LIBRERIA	113.18
77	2016-000911	28/09/2016	K & S TRADING SAC	K & S TRADING S.A.C.	20533103201	CENTRO COMERCIAL TACNA CENTRO, TIENDA 105	VENTA DE ARTICULOS DE BAZAR Y LIBRERIA	32.4
78	2016-000913	28/09/2016	CASA DE LA BIBLIA	QUIBER CHIPA RITA SUSANA	10005154451	AV. AUGUSTO B. LEGUIA N° 828-832 TIENDA 100 (TACNA CENTRO)	LIBRERIA	61.35
79	2016-001164	16/12/2016	DISTRIBUIDORA E IMPRENTA VIRGEN DEL ROSARIO EIRL	DISTRIBUIDORA E IMPRENTA VIRGEN DEL ROSARIO E.I.R.L.	20532471215	FERMIN MACARINO N° 833	LIBRERIA	341.24
80	2017-000021	25/01/2017	COMERCIAL "D LUSA"	PACO MONTESINOS YESSI	10004986631	URB VILLA REAL SAN FELIPE, MZ.B LT.7	BAZAR LIBRERIA	10





ESTABLECIMIENTOS COMERCIALES DEL RUBRO LIBRERIAS DE LA JURISDICCION DE LA MUNICIPALIDAD DE TACNA

81	2017-000023	31/01/2017		QUISPE CHURAYRA EDWIN JEANPIERRE	10431486202	ZONA PARQUE INDUSTRIAL- INDUSTRIAL, MZ K LT.17-18 C-18	LIBRERIA	15
82	2017-000070	21/02/2017	PUBLIGRAF	PUBLIGRAFF E.I.R.L.	20533034552	AV. 2 DE MAYO N° 836	LIBRERIA E IMPRENTA	80
83	2017-000154	24/03/2017	CLARITA	HARO MAQUERA NORMA PIERINA	10004901741	A.H. FCG. DE P.G. VIGIL ARICA N° 560- A MZ.13 LT.7-A	BAZAR LIBRERIA	20
84	2017-000212	21/04/2017	LIBRERIA DISTRIBUIDORA ARUNTA EIRL	LIBRERIA DISTRIBUIDORA ARUNTA E.I.R.L.	20601301963	AV. PATRICIO MELENDEZ N° 425 DPTQ 13	LIBRERIA	40
85	2017-000252	28/04/2017	"AGUILAR"	AGUILAR MORENO SONIA SOLEDAD	10732584965	PROLONGACION HIPOLITO UNANUE N° 1535-157 E-16	BAZAR LIBRERIA	40
86	2017-000292	19/05/2017	BAZAR COMERCIAL LIBRERIA ARMONIA	AQUINO OCHOA OMAR FELIX	10004169331	A.H. LA ESPERANZA- AMERICA N° 1126 - MZ.2 LT.14	LIBRERIA	25
87	2017-000364	02/08/2017	SHALOM	URCUIHUARANGA PORRAS MARIA LOURDES	10094769090	URB. SAN ROQUE- CARACAS, MZ.O LT.12	VENTA DE ARTICULOS DE BAZAR, LIBRERIA Y AFINES	16
88	2017-000536	10/07/2017	LIBRERIA NUEVA VISION	QUENTA DE CHAMBE CRISTINA SABAS	10004288829	CORONEL MENDOZA N° 934	BAZAR LIBRERIA	20
89	2017-000833	23/10/2017	HERNAN EL CASERITO	CUTIPA HUARAHUARA ADELAN HEBER	10458921283	P.J. LA VICTORIA CUZCO N° 1167 MZ.10 LT.22	VENTA DE ARTICULOS DE BAZAR, LIBRERIA Y AFINES	16
90	2018-000075	23/02/2018	SORPRESITAS UTILES	CÁCERES TESEN LOURDES SOFIA	10007919323	AV. GREGORIO ALBARRACIN N° 452-C	BAZAR LIBRERIA	80
91	2018-000268	16/04/2018	Y & M	ARCE MILLARES MARIELA ELIZABETH	10447853600	P.J. MIGUEL GRAU- ATAHUALPA N° 115-B	BAZAR LIBRERIA	20
92	2018-000334	15/05/2018	LIBRERIA LETY	CHURA PILCO HILARIA	10099873162	AUGUSTO B. LEGUIA N° 1128 INT. D	BAZAR LIBRERIA	27
93	2018-000574	06/08/2018	COMERCIAL LIBRERIA GADIEL EIRL	COMERCIAL LIBRERIA GADIEL E.I.R.L.	20601824303	A.H. FCG. DE P.G. VIGIL- GUSTAVO PINTO 425-B MZ.21	BAZAR LIBRERIA	86
94	2018-000664	19/09/2018	TACNA HEROICA	ZUELA - MARITZA ELENA	10004952885	AUGUSTO B. LEGUIA N° 001128-A	LIBRERIA	15
95	2018-000727	17/10/2018	LIBRERIA "YOLIS"	QUISPE CANSAYA YOLANDA	10023776559	BOLOGNESI N° 607 - B	LIBRERIA	30
96	2018-000747	23/10/2018	D CARPIO	CARPIO CHUCUYA DANIELA CLARA	10452988840	MIRAFLORES N°78-A	VENTA DE SERVICIOS INFORMATICOS, ARTICULOS DE LIBRERIA	24,094
97	2018-000629	27/11/2018	CENTRAL	TAPIA MAMANI MARGARITA LILIANA	10409602920	BOLOGNESI N° 841 MZ.T-109 (ANTES BOLOGNESI N° 823)		
98	2019-000068	07/02/2019	LIBRERIA BAZAR DEL PIERO	QUISPE RAMOS VIVIANA VIOLETA	10406805960	ALTO LIMA N° 1600	BAZAR LIBRERIA	32
99	2019-000159	26/03/2019	COMERCIAL GERMAN	VALDEZ LAURA LUIS GERMAN	10448274719	URB. SAN ROQUE- JIRON BUENOS AIRES, LOCAL B MZ.J LT.15	BAZAR LIBRERIA	27
100	2019-000275	08/05/2019	COMERCIAL Y SERVICIO A&F	ALATA SERRUTO TOMAS FELIX	10004896038	A.H.M. VILLA PANAMERICANA- ROMULO CUNEO VIDAL 4 MZ.A LT.14	VENTA DE SERVICIOS INFORMATICOS, ARTICULOS DE LIBRERIA	10,06
101	2019-000322	21/05/2019	PAPELERA G & K EIRL	PAPELERA G & K E.I.R.L.	20601106338	AV. 2 DE MAYO N° 833 INT. 5-C	LIBRERIA	26
102	2019-000686	17/10/2019	BAZAR EDUCATIVO LAS AMERICAS	APAZA PILCO RAUL SALVADOR	10473067655	CALLAO 69, CHICLAYO 42	VENTA DE ARTICULOS DE BAZAR, LIBRERIA Y AFINES	34
103	2019-000819	06/12/2019	FULL COPY J&E	FULL COPY J & E I.R.L.	20605318895	AV. MIRAFLORES 116 - 5B TIENDA A	LIBRERIA Y SERVICIO DE FOTOCOPIA	30
104	2020-000171	14/07/2020	LIDER	INVERSIONES LIDERSUR S.A.C.	20600995414	AV. BOLOGNESI N° 312-318	LIBRERIA Y SERVICIO DE FOTOCOPIA	56
105	2020-000400	11/11/2020	LIBRERIA COCO	CHAMBILLA CAHUI DELIA NATALI DEL CARMEN	10712479111	P.J. LA VICTORIA- MARIANO MELGAR N° 701 Mz.13 Lt.25 SubLote B	LIBRERIA	10
106	2021-000076	29/03/2021	LIBRERIA DISTRIBUIDORA ANILU SRL	LIBRERIA DISTRIBUIDORA ANILU S.R.L.	20600026748	J.V. JESUS MARIA, ASOC. VILLA MARIA DEL TRIUNFO CALLE 6 N° 1025	LIBRERIA	20
107	2021-000227	02/07/2021	IMPORTADORA DISTRIBUIDORA VIRGEN DEL ROSARIO SAC	IMPORTADORA DISTRIBUIDORA VIRGEN DEL ROSARIO S.A.C.	20606569107	FERMIN NACARINO N° 833	LIBRERIA	330
108	2021-000260	23/07/2021	"LIBRERIA DANIEL"	MAMANI CALIZAYA DANIEL JOSUE	10730119173	AV. AUGUSTO B. LEGUIA N° 1140	LIBRERIA	150
109	2021-000316	24/08/2021	MULTISERVICIOS "M & C"	CARPIO BEJARANO GINO ADOLFO	10406425121	ZELA N° 828 - LOCAL 1	LIBRERIA Y SERVICIO DE FOTOCOPIA	30
110	2021-000349	21/09/2021	INVERSIONES YOKEJU	INVERSIONES YOKEJU E.I.R.L.	20607006814	AV. CORONEL MENDOZA N° 1934	BAZAR LIBRERIA	45
111	2021-000484	01/12/2021	MEDIERCAPITAL	MEYJO MEDIER S.R.L.	20608139771	ASOC. VIV. PEDRO RUIZ GALLO, AV. JORGE BASADRE GROHMANN OESTE MZ.B LT.42	LIBRERIA Y SERVICIO DE FOTOCOPIA	35
112	2022-000127	14/03/2022	DIDACTICOS SAMUEL	SARMIENTO ATAHUACHI RUTH ESTHER	10450242107	AV. AUGUSTO B. LEGUIA N° 1214	BAZAR LIBRERIA	30
113	2022-000344	20/06/2022	CHOCO Y FRESAS TACNA	HUMPIRE QUISPE DIANELLY ROSMERY	10471876807	ASOC. VIV. RICARDO ODOOVAN-, MZ.G LT.8 - LOCAL 01	BAZAR LIBRERIA	40
114	2022-000486	26/08/2022	LIBRERIA DISTRIBUIDORA SAN MARTIN DE PORRES	COMERCIALIZADORA SAN MARTIN DE PORRES E.I.R.L.	20606908491	AV. PATRICIO MELENDEZ N° 425 DPTQ 12	LIBRERIA	78



Anexo 4: Cuestionarios

Cuestionario Nro. 1: GESTIÓN CONTABLE

Sr. Sra. Srta.:

El presente instrumento tiene por finalidad evaluar **LA GESTIÓN CONTABLE EN LAS DISTRIBUIDORAS DEL RUBRO DE LIBRERÍAS, TACNA, AÑO 2022**. Este instrumento tiene fines estrictamente académicos. Por tanto, mucho le agradeceré a usted responder a los ítems del instrumento marcando con una (X) según su percepción, de acuerdo a las siguientes categorías:

1	2	3	4	5
Muy en desacuerdo	En desacuerdo	Poco de acuerdo	De acuerdo	Muy de acuerdo

Nº	Ítems	1	2	3	4	5
GESTIÓN CONTABLE						
Planificación contable						
Planificación del registro de los libros contables						
1	Se planifica el registro de los libros principales oportunamente.					
2	Se planifica el registro de los libros auxiliares adecuadamente.					
Planificación de la elaboración del balance de comprobación						
3	Se programa la elaboración del balance de comprobación de acuerdo a las regulaciones contables.					
4	Se determina los saldos deudores y acreedores del balance de comprobación oportunamente.					
Planificación de la elaboración y presentación de los estados financieros						
5	Se planifica la elaboración y presentación del estado de situación financiera oportunamente.					

6	Se planifica la elaboración y presentación del estado de resultados responsablemente.					
Ejecución contable						
Registro de los libros contables						
7	Se registra las operaciones económicas en los libros principales de acuerdo a los Principios de Contabilidad Generalmente Aceptados.					
8	Se registra las operaciones económicas en los libros auxiliares adecuadamente.					
Elaboración del balance de comprobación						
9	La elaboración del balance de comprobación se realiza eficazmente.					
10	La elaboración del balance de comprobación se realiza de acuerdo a directivas internas.					
Elaboración y presentación de los estados financieros						
11	La elaboración del estado de situación financiera y el Estado de resultados se realizan oportunamente.					
12	El estado de situación financiera y el estado de resultados se presentan con fiabilidad.					
Control contable						
Control del registro de los libros contables						
13	Se controla el registro de los libros principales responsablemente.					
14	Se controla el registro de los libros auxiliares permanentemente.					
Control de la elaboración del balance de comprobación						
15	Se controla la elaboración del balance de comprobación oportunamente.					
16	Se controla la elaboración del balance de comprobación de acuerdo a regulaciones contables.					
Control de la elaboración y presentación de los estados financieros						
17	Se controla la elaboración y presentación del estado de situación financiera adecuadamente.					
18	Se controla la elaboración y presentación del estado de resultados responsablemente.					

Gracias por su colaboración.

Cuestionario Nro. 2: CONTROL DE INVENTARIOS

Sr. Sra. Srta.:

El presente instrumento tiene por finalidad evaluar **EL CONTROL DE INVENTARIOS EN LAS DISTRIBUIDORAS DEL RUBRO DE LIBRERÍAS, TACNA, AÑO 2022**. Este instrumento tiene fines estrictamente académicos. Por tanto, mucho le agradeceré a usted responder a los ítems del instrumento marcando con una (X) según su percepción, de acuerdo a las siguientes categorías:

1	2	3	4	5
Muy en desacuerdo	En desacuerdo	Poco de acuerdo	De acuerdo	Muy de acuerdo

Nº	Ítems	1	2	3	4	5
CONTROL DE INVENTARIOS						
Control de los registros de inventarios						
Control del registro de las entradas de los inventarios						
1	Se controla el registro de las entradas de los inventarios de acuerdo a directivas internas.					
2	Se controla el registro de los movimientos de las entradas de acuerdo a un adecuado método de sistema de control de inventario.					
3	Se controla la actualización del registro de las entradas de los inventarios.					
Control del registro de las salidas de los inventarios						
4	Se controla el registro de las salidas de los inventarios de acuerdo a directivas internas.					
5	Se controla el registro de los movimientos de las salidas de acuerdo a un adecuado método de sistema de control de inventario.					
6	Se controla la actualización del registro de las salidas de los inventarios.					

Control de la valuación de inventarios						
Métodos de valuación de inventarios						
7	Se revisa la aplicación de los métodos de valuación de inventarios de acuerdo a las políticas contables.					
8	Los métodos de valuación de inventarios aplicados permiten controlar el flujo de las mercaderías.					
9	Los métodos de valuación de inventarios aplicados facilitan el control del costo de las mercaderías.					
Control a través del sistema de inventarios						
Sistema periódico o físico						
10	El sistema periódico o físico aplicado permite determinar oportunamente el costo de la mercadería vendida.					
11	El sistema periódico o físico aplicado contribuye a brindar información completa del costo de la mercadería vendida.					
12	El sistema periódico o físico se aplica de acuerdo a las políticas contables.					
Sistema perpetuo o permanente						
13	El sistema perpetuo o permanente aplicado permite determinar oportunamente el costo de la mercadería vendida.					
14	El sistema perpetuo o permanente aplicado permite brindar información integral del costo de la mercadería vendida.					
15	El sistema perpetuo o permanente se aplica de acuerdo a las políticas contables.					

Gracias por su colaboración.

Anexo 5: Validación del instrumento por juicio de expertos

INFORME DE OPINION DE EXPERTOS DEL INSTRUMENTO DE INVESTIGACIÓN

1. DATOS GENERALES

1. Apellidos y nombres de informante (Experto): Vásquez Cota, René
2. Grado académico: Magister
3. Profesión: Contador
4. Institución donde labora: Universidad Privada de Tacna
5. Cargo que desempeña: Docente
6. Denominación del instrumento: Gestión contable
7. Autor del instrumento: Bach. Karen Fernanda Pizarro Huanca

2. VALIDACIÓN

INDICADORES DE EVALUACIÓN DE INSTRUMENTO	CRITERIOS Sobre los ítems del instrumento	1	2	3	4	5
		Muy malo	Malo	Regular	Bueno	Muy bueno
1. CLARIDAD	Están formulados con lenguaje apropiado				X	
2. OBJETIVIDAD	Están expresados en conductas observables, medibles				X	
3. CONSISTENCIAS	Existe una organización lógica en los contenidos y relación con la teoría					X
4. COHERENCIA	Existe relación de los contenidos con los indicadores de la variable				X	
5. PERTINENCIA	Las categorías de respuestas y sus valores son apropiados				X	
6. SUFICIENCIA	Son suficientes la cantidad y calidad de ítems presentados en el instrumento				X	
SUMATORIA PARCIAL					20	5
SUMATORIA TOTAL		25				

3. RESULTADO DE VALIDACIÓN

3.1 Opinión: FAVORABLE DEBE MEJORAR

NO FAVORABLE

3.2 Observación:


Firma

INFORME DE OPINION DE EXPERTOS DEL INSTRUMENTO DE INVESTIGACIÓN

1. DATOS GENERALES

1. Apellidos y nombres de informante (Experto): Vásquez Cota, René
 2. Grado académico: Magister
 3. Profesión: Contador
 4. Institución donde labora: Universidad Privada de Tacna
 5. Cargo que desempeña: Docente
 6. Denominación del instrumento: Control de inventarios
 7. Autor del instrumento: Bach. Karen Fernanda Pizarro Huanca

2. VALIDACIÓN

INDICADORES DE EVALUACIÓN DE INSTRUMENTO	CRITERIOS Sobre los ítems del instrumento	1	2	3	4	5
		Muy malo	Malo	Regular	Bueno	Muy bueno
1. CLARIDAD	Están formulados con lenguaje apropiado				X	
2. OBJETIVIDAD	Están expresados en conductas observables, medibles				X	
3. CONSISTENCIAS	Existe una organización lógica en los contenidos y relación con la teoría				X	
4. COHERENCIA	Existe relación de los contenidos con los indicadores de la variable				X	
5. PERTINENCIA	Las categorías de respuestas y sus valores son apropiados				X	
6. SUFICIENCIA	Son suficientes la cantidad y calidad de ítems presentados en el instrumento				X	
SUMATORIA PARCIAL					24	
SUMATORIA TOTAL					24	

3. RESULTADO DE VALIDACIÓN

3.1 Opinión: FAVORABLE DEBE MEJORAR

NO FAVORABLE

3.2 Observación:


Firma

INFORME DE OPINIÓN DE EXPERTOS DEL INSTRUMENTO DE INVESTIGACIÓN

1. DATOS GENERALES

1. Apellidos y nombres de informante (Experto): Medina Soto Elizabeth Luisa
2. Grado académico: Magister
3. Profesión: Contador Público
4. Institución donde labora: UNIPG
5. Cargo que desempeña: docente
6. Denominación del instrumento: Gestión contable
7. Autor del instrumento: Bach. Karen Fernanda Pizarro Huanca

2. VALIDACIÓN

INDICADORES DE EVALUACIÓN DE INSTRUMENTO	CRITERIOS Sobre los items del instrumento	1	2	3	4	5
		Muy malo	Malo	Regular	Bueno	Muy bueno
1. CLARIDAD	Están formulados con lenguaje apropiado				X	
2. OBJETIVIDAD	Están expresados en conductas observables, medibles				X	
3. CONSISTENCIAS	Existe una organización lógica en los contenidos y relación con la teoría					X
4. COHERENCIA	Existe relación de los contenidos con los indicadores de la variable					X
5. PERTINENCIA	Las categorías de respuestas y sus valores son apropiados				X	
6. SUFICIENCIA	Son suficientes la cantidad y calidad de items presentados en el instrumento				X	
SUMATORIA PARCIAL					16	10
SUMATORIA TOTAL		26				

3. RESULTADO DE VALIDACIÓN

3.1 Opinión: FAVORABLE DEBE MEJORAR

NO FAVORABLE

3.2 Observación: Listo para aplicar


Firma

INFORME DE OPINIÓN DE EXPERTOS DEL INSTRUMENTO DE INVESTIGACIÓN

1. DATOS GENERALES

1. Apellidos y nombres de informante (Experto): Medina Soto Elizabeth Luisa
 2. Grado académico: Magister
 3. Profesión: Contador Público
 4. Institución donde labora: U.N.T.B.G
 5. Cargo que desempeña: docente
 6. Denominación del instrumento: Control de inventarios
 7. Autor del instrumento: Bach. Karen Fernanda Pizarro Huanca

2. VALIDACIÓN

INDICADORES DE EVALUACIÓN DE INSTRUMENTO	CRITERIOS Sobre los ítems del instrumento	1	2	3	4	5
		Muy malo	Malo	Regular	Bueno	Muy bueno
1. CLARIDAD	Están formulados con lenguaje apropiado				X	
2. OBJETIVIDAD	Están expresados en conductas observables, medibles					X
3. CONSISTENCIAS	Existe una organización lógica en los contenidos y relación con la teoría					X
4. COHERENCIA	Existe relación de los contenidos con los indicadores de la variable				X	
5. PERTINENCIA	Las categorías de respuestas y sus valores son apropiados				X	
6. SUFICIENCIA	Son suficientes la cantidad y calidad de ítems presentados en el instrumento					X
SUMATORIA PARCIAL					12	15
SUMATORIA TOTAL		27				

3. RESULTADO DE VALIDACIÓN

3.1 Opinión: FAVORABLE DEBE MEJORAR

NO FAVORABLE

3.2 Observación: Listo para aplicar.


Firma

Anexo 6: Confiabilidad del instrumento

Para determinar la confiabilidad de los instrumentos aplicados se utilizó el coeficiente de Alpha de Cronbach, cuya valoración fluctúa entre 0 y 1.

Escala	Significado
-1 a 0	No es confiable
0,01 - 0,49	Baja confiabilidad
0,50 - 0,69	Moderada confiabilidad
0,70 - 0,89	Fuerte confiabilidad
0,90 - 1,00	Alta confiabilidad

APLICACIÓN DE COEFICIENTE DE ALPHA DE CRONBACH

Utilizando el coeficiente de Alpha de Cronbach, cuyo reporte del software SPSS 25 es el siguiente:

Alpha de cronbach: Gestión contable

Alfa de Cronbach	N de elementos
,864	18

El coeficiente obtenido tiene el valor de 0,864 lo cual significa que el instrumento aplicado a la variable “Gestión contable” es de fuerte confiabilidad.

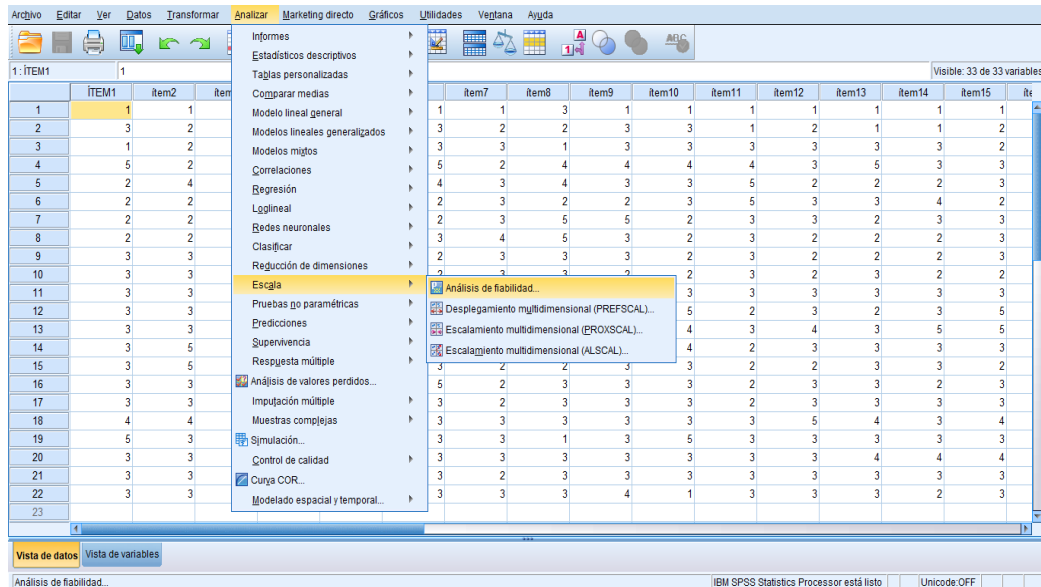
Alpha de cronbach: control de inventarios

Alfa de Cronbach	N de elementos
,806	15

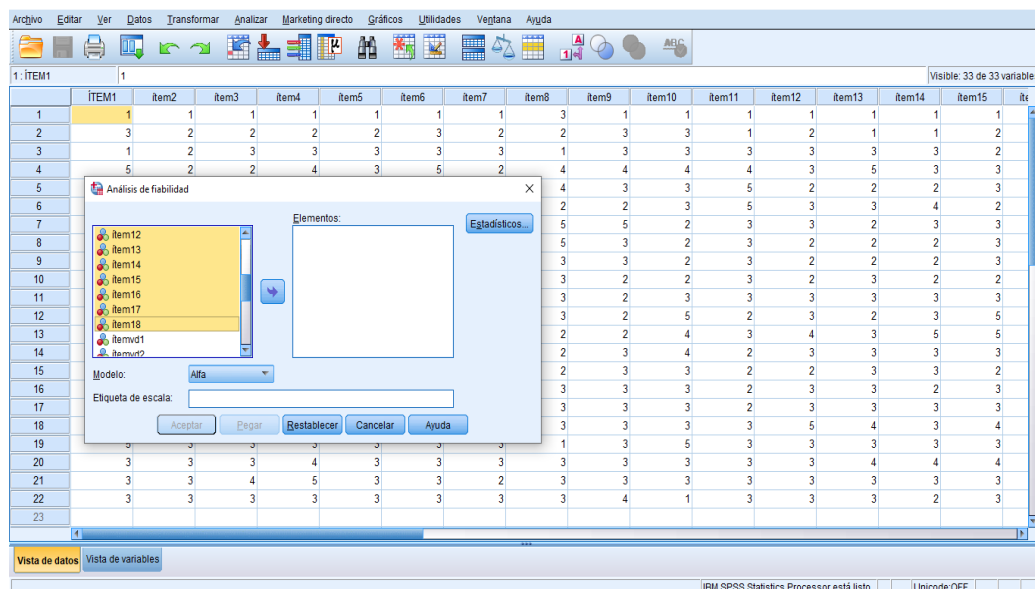
El coeficiente obtenido tiene el valor de 0,806 lo cual significa que el instrumento aplicado a la variable “Control de inventarios” es de fuerte confiabilidad.

CÁLCULOS DEL COEFICIENTE DE ALFA DE CRONBACH MEDIANTE USO DE SPSS 25

Paso 1: Elección del menú de procedimiento



Paso 2: Selección de elementos para la prueba (ítems)



Paso 3: Obtención de resultado de la prueba Alfa de Cronbach.

IBM SPSS Statistics Processor está listo | Unicode:OFF

Fiabilidad

[ConjuntoDatos1] \\FC2\Documentos\karenPIZARRO.sav\NUEVO.sav\NUEVO.sav

Escala: ALL VARIABLES

Resumen de procesamiento de casos

Casos	Válido	N	%
	Válido	22	100,0
	Excluido ^a	0	,0
	Total	22	100,0

^a. La eliminación por lista se basa en todas las variables del procedimiento.

Estadísticas de fiabilidad

Alfa de Cronbach	N de elementos
.864	18

IBM SPSS Statistics Processor está listo | Unicode:OFF

Anexo 7: Matriz de sistematización de datos

	VARIABLE INDEPENDIENTE: GESTIÓN CONTABLE																		VARIABLE DEPENDIENTE: CONTROL DE INVENTARIOS														
	P1	P2	P3	P4	P5	P6	P7	P8	P9	P10	P11	P12	P13	P14	P15	P16	P17	P18	P1	P2	P3	P4	P5	P6	P7	P8	P9	P10	P11	P12	P13	P14	P15
1	1	1	1	1	1	1	1	3	1	1	1	1	1	1	1	1	1	1	1	1	1	1	1	1	1	1	1	3	1	1	1	3	
2	3	2	2	2	2	3	2	2	3	3	1	2	1	1	2	1	2	2	1	2	2	2	2	1	2	2	3	1	2	4	2	2	2
3	1	2	3	3	3	3	3	1	3	3	3	3	3	3	2	3	3	3	2	3	3	3	3	1	3	3	5	3	1	3	3	3	3
4	5	2	2	4	3	5	2	4	4	4	4	3	5	3	3	5	3	5	3	4	3	3	5	2	3	1	3	4	1	3	3	4	5
5	2	4	1	3	3	4	3	4	3	3	5	2	2	2	3	3	3	2	3	4	3	2	3	3	3	3	2	4	4	2	1	5	3
6	2	2	2	5	2	2	3	2	2	3	5	3	3	4	2	3	2	2	3	5	4	5	3	3	2	4	5	3	3	4	3	2	2
7	2	2	2	3	3	2	3	5	5	2	3	3	2	3	3	3	3	2	3	3	3	3	3	4	3	3	5	3	3	3	3	3	2
8	2	2	3	2	2	3	4	5	3	2	3	2	2	2	3	3	3	3	4	2	3	4	3	4	3	3	3	2	2	3	3	3	3
9	3	3	3	2	2	2	3	3	3	2	3	2	2	2	3	4	3	2	3	2	2	3	2	3	2	3	3	2	2	3	2	3	2
10	3	3	3	2	2	2	3	3	2	2	3	2	3	2	2	3	3	2	3	3	3	3	2	3	3	2	4	3	3	4	2	3	2
11	3	3	4	3	3	3	3	3	2	3	3	3	3	3	3	3	3	3	2	2	2	2	2	3	3	3	3	3	4	3	3	3	3
12	3	3	3	4	3	4	3	3	2	5	2	3	2	3	5	2	2	3	2	2	2	3	3	2	2	5	3	3	3	2	5	2	2
13	3	3	3	3	3	3	4	2	2	4	3	4	3	5	5	2	2	3	4	3	2	3	3	3	3	3	3	3	2	3	2	3	2
14	3	5	3	3	6	4	5	2	3	4	2	3	3	3	3	2	3	4	2	3	3	3	4	5	2	4	3	5	3	5	3	2	2
15	3	5	5	3	5	3	2	2	3	3	2	2	3	3	2	2	5	5	3	4	3	2	4	3	2	3	2	3	2	3	4	3	3
16	3	3	5	3	3	5	2	3	3	3	2	3	3	2	3	3	3	3	3	3	3	2	3	2	3	5	2	3	3	3	2	3	3
17	3	3	3	3	3	3	2	3	3	3	2	3	3	3	3	3	3	3	3	3	3	3	2	3	3	5	2	5	3	3	3	1	
18	4	4	3	2	6	3	3	3	3	3	3	5	4	3	4	3	3	3	3	3	4	1	5	3	3	3	3	5	4	3	3	3	4
19	5	3	3	3	3	3	3	1	3	5	3	3	3	3	3	3	3	3	3	3	5	3	3	2	4	3	3	3	2	2	3	3	3
20	3	3	3	4	3	3	3	3	3	3	3	3	4	4	4	2	4	4	5	3	5	3	5	4	5	4	4	3	3	5	3	1	4
21	3	3	4	5	3	3	2	3	3	3	3	3	3	3	3	4	4	3	5	1	3	3	3	3	5	3	3	4	3	3	3	1	3
22	3	3	3	3	3	3	3	3	4	1	3	3	3	2	3	4	5	1	3	3	3	3	3	3	3	3	3	4	3	3	3	3	3