

UNIVERSIDAD NACIONAL JORGE BASADRE GROHMANN - TACNA

Facultad de Ciencias de la Salud

Escuela Profesional de Enfermería

CARACTERÍSTICAS SOCIODEMOGRÁFICAS Y SU RELACIÓN
CON LA VIOLENCIA CONTRA LA MUJER DEL CLUB
DE MADRES 7 DE JUNIO DEL DISTRITO DE
CIUDAD NUEVA TACNA - 2018

TESIS

Presentada por:

Bach. Rocío Katia Mamani Tapia

Para optar el Título Profesional de:

LICENCIADA EN ENFERMERÍA

TACNA - PERÚ

2018

UNIVERSIDAD NACIONAL JORGE BASADRE GROHMANN –TACNA

Facultad de Ciencias de la Salud

Escuela Profesional de Enfermería

CARACTERÍSTICAS SOCIODEMOGRAFICAS Y SU RELACIÓN CON LA
VIOLENCIA CONTRA LA MUJER DEL CLUB DE MADRES 7 DE JUNIO
DEL DISTRITO DE CIUDAD NUEVA TACNA - 2018

TESIS


Presentado por:

BACH. ROCIO KATIA MAMANI TAPIA

Para Optar el Título Profesional de:

LICENCIADO EN ENFERMERÍA

Aprobado por UNANIMIDAD ante el siguiente jurado.


Dra. Victoria Nora Vela de Córdova
PRESIDENTA


Dra. María Soledad Porras Roque
SECRETARIA


Dra. ~~Elva Maldonado de Zegarra~~
VOCAL


Mgr. María Lourdes Salcedo
ASESORA

DEDICATORIA

Con amor y gratitud a Dios por guiarme y darme fortaleza ante las adversidades del camino de la vida.

A mi padre Zacarias y mi madre Paulina que me apoyaron en todo momento a lo largo de mi formación profesional y siempre me brindaron su apoyo incondicional.

Bach. Rocío K. Mamani T.

AGRADECIMIENTO

Agradecer a mi alma mater la Universidad Nacional Jorge Basadre Grohmann donde provienen nuestros docentes los que día a día impartieron en nosotros sus conocimientos teóricos y prácticos que ayudaron a forjar nuestra carrera.

Al Club de Madres 7 de Junio del Distrito de Ciudad Nueva de Tacna, por darme las facilidades y trato amable para realizar la ejecución de esta investigación.

A toda la plana docente de la Escuela Profesional de Enfermería de la Universidad Nacional Jorge Basadre Grohmann, quienes me ofrecieron su apoyo, amistad y paciencia hacia mi persona, además por brindarme sus conocimientos para el fortalecimiento de mi investigación.

A la Mgr. María Vargas Salcedo por su asesoría, apoyo constante y orientación.

Bach. Roció K. Mamani T.

ÍNDICE

	Pág.
RESUMEN	xiii
ABSTRACT	xiv
INTRODUCCIÓN	xv
 CAPÍTULO I: PLANTEAMIENTO DEL PROBLEMA	
1.1. Descripción del problema.....	16
1.2. Formulación del problema.....	19
1.3. Objetivos.....	19
1.3.1 General.....	19
1.3.2. Específicos	19
1.4. Justificación.....	19
1.5. Hipótesis.....	22
1.5.1. Hipótesis alterna.....	22
1.5.2. Hipótesis nula.....	22
1.6. Variables de estudio.....	22
1.6.1. Variable Dependiente.....	22
1.6.2. Variable Independiente.....	22
1.7. Operalización de Variables.....	23

	Pág.
CAPÍTULO II: MARCO TEÓRICO	
2.1. Antecedentes de la investigación.....	25
2.2. Base teóricas.....	30
2.2.1. Teoría General y/o de Enfermería.....	30
2.2.2. Mapa conceptual.....	34
2.2.3. Variable de estudio.....	35
2.3. Definición conceptual de términos.....	47

CAPÍTULO III: METODOLOGÍA DE LA INVESTIGACIÓN

3.1. Enfoque de la investigación.....	49
3.2. Tipo de Investigación.....	49
3.3. Método de investigación.....	50
3.4. Población.....	50
3.4.1. Criterios de inclusión y exclusión.....	50
3.5. Unidad de análisis.....	51
3.6. Técnicas e instrumentos de recolección de datos.....	51
3.7. Validez y confiabilidad.....	53
3.8. Procedimiento de recolección de datos.....	55
3.9. Técnicas de procesamiento y análisis de datos.....	56
3.10. Consideraciones Éticas.....	56
3.10.1. Principio de autonomía.....	56
3.10.2. Consentimiento Informado.....	56
3.10.3. Confidencialidad de los datos.....	57

	Pág.
3.10.4. Evaluación de los beneficios del estudio y sus destinatarios.....	57
3.10.5. Protección de grupos vulnerables.....	58
3.10.6. Principio de justicia.....	58
3.10.7. La selección de seres humanos o sin discriminación.....	58
3.10.8. Los beneficios potenciales serán para los individuos y conocimientos para la sociedad	59
 CAPÍTULO IV: DE LOS RESULTADOS Y DISCUSIÓN DE LOS DATOS	
4.1. Presentación de resultados en tablas y descripción.....	60
4.2. Prueba de hipótesis.....	80
4.3. Discusión de resultados.....	81
 CAPÍTULO V: CONCLUSIONES Y RECOMENDACIONES	
5.1. CONCLUSIONES.....	94
5.2. RECOMENDACIONES.....	95
REFERENCIAS BIBLIOGRÁFICAS.....	97
ANEXOS.....	103

ÍNDICE DE TABLAS

		Pág.
TABLA N° 01	Características sociodemográficas de la Mujer del Club de Madres 7 de Junio del Distrito de Ciudad Nueva, Tacna - 2018.	61
TABLA N° 02	Tipo de violencia según intensidad de las manifestaciones contra la Mujer del Club de Madres 7 de Junio del Distrito de Ciudad Nueva, Tacna - 2018.	64
TABLA N° 03	Frecuencia de la violencia contra la Mujer del Club de Madres 7 de Junio del Distrito de Ciudad Nueva, Tacna - 2018.	66
TABLA N° 04	Características sociodemográficas y la violencia física contra la Mujer del Club de Madres 7 de Junio del Distrito de Ciudad Nueva, Tacna - 2018.	68
TABLA N° 05	Características sociodemográficas y la violencia psicológica contra la Mujer del Club de Madres 7 de Junio del Distrito de Ciudad Nueva, Tacna – 2018.	72
TABLA N° 06	Características sociodemográficas y la violencia sexual contra la Mujer del Club de Madres 7 de Junio del Distrito de Ciudad Nueva, Tacna -2018.	76

		Pág.
TABLA N° 07	Conocimiento de instituciones y acciones ante la violencia contra la Mujer del Club de Madres 7 de Junio del Distrito de Ciudad Nueva, Tacna - 2018.	121

ÍNDICE DE GRÁFICOS

	Pág.
GRÁFICO N° 01 Características sociodemográficas de la Mujer del Club de Madres 7 de Junio del Distrito de Ciudad Nueva, Tacna - 2018.	63
GRÁFICO N° 02 Tipo de violencia según intensidad de las manifestaciones contra la Mujer del Club de Madres 7 de Junio del Distrito de Ciudad Nueva, Tacna - 2018.	65
GRÁFICO N° 03 Frecuencia de la violencia contra la Mujer del Club de Madres 7 de Junio del Distrito de Ciudad Nueva, Tacna - 2018.	67
GRÁFICO N° 04 Características sociodemográficas y la violencia física contra la Mujer del Club de Madres 7 de Junio del Distrito de Ciudad Nueva, Tacna - 2018.	71
GRÁFICO N° 05 Características sociodemográficas y la violencia psicológica contra la Mujer del Club de Madres 7 de Junio del Distrito de Ciudad Nueva, Tacna – 2018.	75
GRÁFICO N° 06 Características sociodemográficas y la violencia sexual contra la Mujer del Club de Madres 7 de Junio del Distrito de Ciudad Nueva, Tacna -2018.	79

GRÁFICO N° 07 Conocimiento de instituciones y acciones ante la violencia contra la Mujer del Club de Madres 7 de Junio del Distrito de Ciudad Nueva, Tacna - 2018.

RESUMEN

La presente investigación tiene como *Objetivo*: determinar las características sociodemográficas y su relación con la violencia contra la mujer del Club de Madres 7 de Junio del Distrito de Ciudad Nueva, Tacna 2018. *Metodología*: es un enfoque cuantitativo, de tipo descriptivo – correlacional no experimental. La población conformada por 40 mujeres entre las edades de 30 a 59 años que pertenecen al Club de Madres 7 de Junio, la misma que constituye la muestra no probabilística por conveniencia. Se aplicó un cuestionario que abarca las dos variables de estudio, la primera parte incluye las características sociodemográficas y la segunda parte incluye preguntas de autodiagnóstico en 3 indicadores, validado con la prueba estadística Alpha de Crombach de 0,867 para la violencia física; 0,931 para la violencia psicológica y 0,908 para la violencia sexual. *Resultados*: las características sociodemográficas de la muestra oscila en mayor proporción entre la edad de 30 a 39 años, pertenecientes de la sierra, estados civil casadas ,con grado de instrucción primaria, cuya ocupación es el comercio, con un ingreso menor al sueldo mínimo y pertenecientes de una familia nuclear de la religión cristiana. Según el tipo de violencia, la violencia psicológica alta fue mayormente percibida por la mujer con 55,0%, la violencia física y sexual en baja intensidad de manifestación con 92,5% y 90,0% respectivamente. *Conclusión*: existe relación significativa entre las características sociodemográficas y la violencia contra la mujer del Club de madres 7 de Junio del Distrito de Ciudad Nueva - Tacna 2018, según la prueba de Chi cuadrado ($>0,05$).

Palabras clave: Factores sociodemográficos, violencia en la mujer.

ABSTRACT

The present investigation has like Objective: to determine the sociodemographic characteristics and its relation with the violence against the woman of the Club of Mothers 7 of June of the District of New City, Tacna 2018. Methodology: it is a quantitative approach, of descriptive type - non-experimental correlational. The population consists of 40 women between the ages of 30 to 59 years who belong to the Mothers' Club June 7, the same that constitutes the non-probabilistic sample for convenience. A questionnaire covering the two study variables was applied, the first part includes the sociodemographic characteristics and the second part includes self-diagnostic questions in 3 indicators, validated with Crombach's Alpha statistical test of 0.867 for physical violence; 0.931 for psychological violence and 0.908 for sexual violence. Results: the sociodemographic characteristics of the sample oscillate in greater proportion between the age of 30 to 39 years old, belonging to the sierra, married civil status, with primary education, whose occupation is commerce, with an income below the minimum wage and belonging to a nuclear family of the Christian religion. According to the type of violence, high psychological violence was mostly perceived by women with 55.0%, physical and sexual violence in low manifestation intensity with 92.5% and 90.0% respectively. Conclusion: there is a significant relationship between the sociodemographic characteristics and the violence against women of the Mothers' Club June 7 of the District of Ciudad Nueva - Tacna 2018, according to the Chi square test (> 0.05).

Key words: Sociodemographic factors, violence in women.

INTRODUCCIÓN

La presente investigación tiene por objetivo determinar las características sociodemográficas y su relación con la violencia contra la mujer del Club de Madres 7 de Junio del Distrito de Ciudad Nueva, cuya metodología de la investigación es de estudio cuantitativo, tipo descriptivo - correlacional no experimental.

La violencia contra la mujer en el Perú es un problema social de graves consecuencias para la salud pública, la economía y el desarrollo de los pueblos, suele atacar de manera silenciosa en numerosas familias y deja sus terribles secuelas, es un problema que generalmente se calla y se oculta principalmente por la propia víctima, esta violencia causa daños físicos, psicológicos y sexuales repercutiendo negativamente en la mujer. Las características sociodemográficas influyen con gran magnitud en diferentes clases sociales como la edad, lugar de nacimiento, estado civil, grado de instrucción, ocupación, ingreso económico, tipo de familia y religión.

Esta situación de violencia contra la mujer es muy visible y no ajena a la situación de salud, constituye un problema de salud que requiere de la urgente atención de los Profesionales en Salud especialmente de Enfermería que entre sus diversas acciones está el bienestar biopsicosocial de la población, que fortalecen el desempeño de sus funciones de la atención primaria y secundaria de salud, considerando de antemano que este nivel de asistencia es prioritario para la promoción, prevención, diagnóstico precoz y tratamiento oportuno de este problema de Salud Pública.

Esta investigación consta de cinco capítulos: el primer capítulo abarca el planteamiento del problema, hace referencia a los fundamentos y formulación del problema, objetivos, justificación y operacionalización de variables. El segundo capítulo comprende el marco teórico, desarrolla los antecedentes de la investigación y las bases teóricas. El tercer capítulo se presenta la metodología de la investigación, en el que aparece el tipo y diseño de investigación, la población y la muestra, las técnicas e instrumentos de recolección de datos, los procedimientos de recolección, el procesamiento de datos y consideraciones éticas, en el cuarto capítulo se trata sobre los resultados y la discusión de los datos y en el quinto capítulo se presenta las conclusiones y recomendaciones, finalmente se presenta las referencias bibliográficas y anexos.

CAPÍTULO I

PLANTEAMIENTO DEL PROBLEMA

1.1. DESCRIPCIÓN DEL PROBLEMA:

La violencia en el Perú es un problema social de graves consecuencias para la salud, la economía y el desarrollo de los pueblos, se instala de manera silenciosa en numerosas familias y deja sus terribles secuelas; sin embargo, la violencia es un problema que generalmente se calla y se oculta principalmente por la propia víctima.

Es un problema de Salud Pública que ocasiona una violación hacia los derechos humanos, por su magnitud y gravedad; esta violencia causa daños físicos, psicológicos y sexuales repercutiendo negativamente en la mujer, los cuales son evidenciados por el alarmante aumento en las tasas de mortalidad, morbilidad en todos los grupos etarios, razas, clases sociales y en todos los niveles económicos y culturales.

Según la Organización Mundial de la Salud (OMS), se calcula que 52 de cada 100 mujeres sufre de violencia por parte de su esposo, compañero de trabajo y/o persona cercana, Según la Agencia Europea de Derechos Humanos (2017) informa que los países más castigados por este tipo de violencia son los del Norte de Europa y Latinoamérica que ocupa el tercer lugar con un 68,6%. Así tenemos que más de 25 millones de mujeres Europeas fueron

víctimas de violencia psicológica, 13 millones de mujeres experimentaron violencia física, 3,7 millones sufrieron violencia sexual (1).

De acuerdo con las estadísticas del Ministerio de la Mujer y Poblaciones Vulnerables en el Perú durante el año 2017 hay un promedio de 95,317 denuncias de violencia contra la mujer; de las cuales están tipificadas en 48,120 violencia psicológica; 37,752 violencia física y 9,012 sexual. Los departamentos con mayor proporción de mujeres maltratadas física y psicológicamente se encuentran en Lima (60,4%), Cuzco (51,8%) y Apurímac (50,3%), seguidos de Junín (48,1%), Ica (48,7%), Ayacucho (44,1%), Huancavelica (44,0%), Tacna (43,8%), Puno (42,1%), Loreto (41,2%) y Madre de Dios (40,2%). En tanto los departamentos de Moquegua, San Martín, Arequipa, Ancash, Tumbes, Piura, Lambayeque, presentan porcentajes entre 33,3 % y 39,8% (2).

De acuerdo a los registros estadísticos del Centro Emergencia Mujer a nivel Nacional en los períodos 2016 y 2017, el grupo de edad que presenta la mayor cantidad de casos está comprendido entre los 30 a 59 años de edad en la mujer adulta con 21,658 en la violencia física y psicológica y 544 casos en la violencia sexual (3).

En Tacna la Sectorista Regional del Centro Emergencia Mujer (CEM) menciona que se registró durante el 2017 un promedio de 1500 casos por violencia contra la mujer; 57,6 % corresponden a víctimas de violencia psicológica; 45,4% a víctimas de violencia física; y 20,6% a víctimas de violencia sexual (4).

Según el Centro Emergencia Mujer del Distrito de Ciudad Nueva durante este año 2018 se registró 233 casos de violencia

contra la mujer, de los cuales 110 casos son por violencia psicológica, 100 casos por violencia física y 23 casos de violencia sexual; este Distrito está conformado por la mayoría de pobladores de la zona Alto Andina del Altiplano que no poseen un grado superior académico y cuya principal actividad es el comercio (5).

Según el Centro Emergencia Mujer, menciona que dicho distrito lo conforman inmigrantes de pueblos aledaños y de la zona del Altiplano, que tienen diversas culturas, costumbres, tradiciones y percepciones que pueden ser erróneas y perjudiciales para la salud biopsicosocial de las mujeres; mayormente comprenden la edad adulta, se dedican al comercio ambulatorio. El club de Madres 7 de Junio, está constituido por mujeres de 30 a 59 años que su principal ocupación es el comercio, en cuanto a su estado civil son mujeres mayormente casadas, su grado de instrucción es básica y otros solo el nivel primario, el tipo de familia que más predomina es la nuclear y pertenecen a múltiples religiones (5).

Conscientes de esta realidad, se desarrolló la presente investigación por la necesidad de contar con datos tangibles, con un sustento teórico, para tomar acciones al respecto, buscando soluciones tomadas con expertos en la materia, fomentando un trabajo multidisciplinario e Intersectorial para implementar programas, proyectos de salud pública de carácter preventivo promocional y rehabilitador que den respuesta a las nuevas y crecientes demandas asistenciales que presentan las mujeres en nuestra sociedad.

1.2. FORMULACIÓN DEL PROBLEMA

¿Cuáles son las características sociodemográficas y su relación con la violencia contra la mujer del Club de Madres 7 de Junio del Distrito de Ciudad Nueva Tacna - 2018?

1.3. OBJETIVOS

1.3.1. Objetivo General

Determinar las características sociodemográficas y su relación con la violencia contra la mujer del Club de Madres 7 de Junio del Distrito de Ciudad Nueva -Tacna 2018.

1.3.2. Objetivos Específicos

- Identificar las características sociodemográficas de la mujer perteneciente al Club de Madres 7 de Junio del Distrito Ciudad Nueva.
- Identificar el tipo de violencia según intensidad que con mayor frecuencia se presenta en las mujeres pertenecientes al Club de Madres 7 de Junio del Distrito Ciudad Nueva.
- Establecer la relación de las características sociodemográficas con los tipos de violencia contra la mujer perteneciente al Club de Madres 7 de Junio del Distrito Ciudad Nueva.

1.4. JUSTIFICACIÓN

La violencia contra la mujer es un problema latente, pero poco estudiado en todo el orbe, no escapa de la realidad Peruana y Tacna no es la excepción.

Esta situación de violencia contra la mujer es muy visible y no ajena a la situación de Salud Pública, constituye un problema de salud que requiere de la urgente atención de los Profesionales en Salud especialmente de Enfermería que entre sus diversas acciones está el del bienestar biopsicosocial de la población, que fortalecerán su desempeño en sus funciones de la atención primaria y secundaria de salud, considerando de antemano que este nivel de asistencia es prioritario para la promoción, detección oportuna, prevención, diagnóstico precoz y tratamiento oportuno de este problema de Salud Pública.

Los profesionales de Enfermería cumplen un rol importante en el abordaje interdisciplinario, porque el fenómeno de violencia es muy complejo y multicausal, comprende diversas áreas: biológica, psíquica, física, sexual, social, económica y laboral.

Es por ello que mediante este trabajo de Investigación se pretende descubrir qué relación existe entre los factores sociodemográficos y la violencia contra la mujer en el Club de Madres 7 de Junio, para posteriormente cada Institución Pública y Privada pueda: formular, diseñar, promover, ejecutar planes y proyectos con el equipo multidisciplinario e intersectorial que involucra este problema, Por la gravedad de estos delitos en mujeres, capaces de convertirse tanto en víctimas como en

victimarios, que atentan contra los valores éticos y morales de nuestra sociedad y la salud de nuestro pueblo tacneño, programas de prevención y atención; además de promover acciones de protección y recuperación frente a la violencia contra la mujer.

Las mujeres víctimas de abusos, agresiones, acosos o violaciones no son las únicas que perciben la violencia si no también la perciben los hijos, la familia y los amigos de las víctimas que sufren al presenciar los actos de violencia o al contemplar los signos físicos y secuelas emocionales producidos por los abusos.

Según la Guía Técnica para la Atención Integral de las personas afectadas por la Violencia basada en Género del Ministerio de Salud, el Profesional de Enfermería cumple un rol importante, con una serie de procedimientos para la promoción de una cultura de buen trato, detección de situaciones de violencia basada en Género, atención de las personas afectadas por situaciones de violencia, referencias y seguimientos en caso de violencia hacia la mujer (6).

Por lo tanto, se considera importante y necesario realizar la presente investigación para determinar las características sociodemográficas y si existe relación con la violencia contra la mujer del Club de Madres 7de Junio del Distrito de Ciudad Nueva. Debido a que no existen muchos estudios previos sobre el tema específico, la presente investigación se constituirá en un documento tangible importante de referencia de antecedentes para otras investigaciones cualitativas o cuantitativas futuras similares y en especial para la comisaría, Centro Emergencia

Mujer y Centro de .Salud Ciudad Nueva al que pertenece esta Organización Social de Base como es el Club de Madres 7 de Junio.

1.5. HIPÓTESIS

1.5.1. HIPÓTESIS ALTERNA (H1)

Existe relación entre las características sociodemográficas y la violencia contra la mujer del Club de Madres 7 de Junio del Distrito Ciudad Nueva Tacna- 2018.

1.5.2. HIPÓTESIS NULA (H0)

No existe relación entre las características sociodemográficas y la violencia contra la mujer del Club de Madres 7 de Junio del Distrito Ciudad Nueva Tacna- 2018.

1.6. VARIABLES DE ESTUDIO

Las variables utilizadas en el presente estudio son:

1.6.1. Variable independiente:

Características sociodemográficas.

1.6.2. Variable dependiente:

Violencia contra la mujer.

1.7. OPERALIZACIÓN DE VARIABLES

OPERALIZACIÓN DE VARIABLES

VARIABLE	DEFINICIÓN OPERACIONAL	DIMENSIÓN	INDICADORES	ÍTEMS	ESCALA VALORATIVA	NIVEL DE MEDICION
INDEPENDIENTE Características sociodemográficas	Son factores sociales y demográficos que colocan al individuo en grados de desarrollo personal y lo influyen a tomar actitudes frente a diferentes situaciones (7).	EDAD	Etapa de vida adulta (30 – 59 años)	Ítems 1	De 30 a 39 años De 40 a 49 años De 50 a 59 años Costa Sierra Selva Conviviente Casada Primaria Secundaria Superior Técnico Superior Universitario Ama de casa Comerciante Profesional Menor a 930 soles Sueldo mínimo de 930 soles Sueldo mayor a los 1500 soles Nuclear Extensiva Reconstituida Cristiana Católica	Ordinal
		LUGAR DE NACIMIENTO	Lugar de procedencia	Ítems 2		Nominal
		ESTADO CIVIL	<ul style="list-style-type: none"> • Soltera - Casada • Conviviente - Viuda 	Ítems 3		Nominal
		GRADO DE INSTRUCCIÓN	<ul style="list-style-type: none"> • Sin instrucción • Primaria • Secundaria • Superior Técnico • Superior universitario 	Ítems 4		Ordinal
		OCUPACIÓN	<ul style="list-style-type: none"> • Ama de casa - Profesional • Obrera - comerciante • Otro 	Ítems 5		Nominal
		INGRESO ECONOMICO QUE APORTA AL HOGAR	<ul style="list-style-type: none"> • Inferior al sueldo mínimo de S/930 • Sueldo mínimo de S/930 • Sueldo mayor a S/1500 • Sueldo mayor de S/2000 	Ítems 6		Ordinal
		TIPO DE FAMILIA	<ul style="list-style-type: none"> • Monoparental - Nuclear • Extensiva - Reconstituida 	Ítems 7		Nominal
		RELIGIÓN	<ul style="list-style-type: none"> • Católica - israelita • Cristiana - otro • Evangélica • Mormón • Testigo de Jehová 	Ítems 8		Nominal

DEPENDIENTE Violencia contra la mujer	Es la apreciación subjetiva que tiene la mujer de ser objeto de daño físico, psicológico y sexual percibido hacia su persona (8).	VIOLENCIA FÍSICA	MANIFESTACIONES FÍSICAS: <ul style="list-style-type: none"> ➤ Empujones ➤ Pellizco ➤ Abofeteadas ➤ jalarle de los cabellos ➤ Arrojarle objetos ➤ Golpearle con los puños ➤ Patearla ➤ Hemorragias (sangrado) ➤ Fracturas ➤ Aborto inducido por el agresor ➤ Lesiones internas ➤ Conmoción cerebral ➤ Traumatismo 	II PARTE Ítems 1 - 3	ESCALA LIKERT (N) 1 (RV) 2 (AV) 3 (CS) 4 (S) 5 CLASIFICACIÓN Intensidad de violencia baja 13 – 30 puntos Intensidad de violencia medio 31 – 48 puntos Intensidad de violencia alta 49 – 65 puntos	Nominal	
		VIOLENCIA PSICOLÓGICA	MANIFESTACIONES PSICOLÓGICAS <ul style="list-style-type: none"> ➤ Insultos agresivos ➤ Gritos ➤ Críticas y/o burlas ➤ Amenazas ➤ Comparaciones agresivas ➤ Cuestionamientos negativos ➤ Reírse de Usted ➤ Ignorarla ➤ Hacerle falsas acusaciones ➤ Resaltar sus defectos ➤ No tener en cuenta sus necesidades afectivas ➤ Mostrarle indiferencia 	Ítems 4 - 6	ESCALA LIKERT (N) 1 (RV) 2 (AV) 3 (CS) 4 (S) 5 CLASIFICACIÓN Intensidad de violencia baja 12 – 28 puntos Intensidad de violencia medio 29 – 44 puntos Intensidad de violencia alta 45 – 60 puntos		Nominal
		VIOLENCIA SEXUAL	MANIFESTACIONES SEXUALES: <ul style="list-style-type: none"> ➤ Hostigarla y acosarla sexualmente ➤ Denigrarla sexualmente ➤ Criticar su forma de tener relaciones sexuales ➤ Compararla con otras mujeres ➤ Tratarla como objeto sexual ➤ Introducirle objetos en la vagina ➤ Violarla mientras está durmiendo ➤ Tener relaciones sexuales sin su consentimiento 	Ítems 7 - 9	ESCALA LIKERT (N) 1 (RV) 2 (AV) 3 (CS) 4 (S) 5 CLASIFICACIÓN Intensidad de violencia baja 8 – 18 puntos Intensidad de violencia medio 19 – 29 puntos Intensidad de violencia alta 30 – 40 puntos		Nominal

CAPÍTULO II

MARCO TEÓRICO

2.1. ANTECEDENTES DE LA INVESTIGACIÓN

De acuerdo a la revisión bibliográfica realizada, se presenta los resultados de investigaciones a nivel Internacional, Nacional y Regional que son más relevantes para el objetivo investigado en el presente estudio:

Trujano R., Mendoza L. (9), *“Violencia doméstica estudio exploratorio acerca de su percepción y aceptación en la Ciudad de México”, 2017; cuyo Objetivo es explorar en un grupo de mujeres de la Ciudad de México y de diferente nivel educativo, qué actitudes y comportamientos perciben como violentos en su relación de pareja, así como con qué frecuencia y modalidades se presentan; Metodología, investigación cuantitativo exploratoria; Resultados, se aplicó a 80 mujeres, las mujeres de nivel básico presentan una mayor incidencia de violencia y se registra una menor percepción de comportamientos agresivos y las mujeres profesionales presentan una menor incidencia de violencia y una mayor percepción de identificación de violencia; Conclusión: la violencia doméstica implica múltiples factores sociales y culturales como mitos y roles de género.*

Edurne A., Labrador J. (10), “*Características sociodemográficas de la violencia de pareja en mujeres maltratadas con trastorno de estrés postraumático: en mujeres Españolas, inmigrantes y Mexicanas*”, 2018; cuyo Objetivo es analizar las características sociodemográficas de la violencia en un grupo de mujeres Españolas, Mexicanas e inmigrantes con trastorno de estrés postraumático del maltrato sufrido; Metodología, investigación cuantitativo exploratoria; Resultados, el perfil sociodemográfico señala que son mujeres de mediana edad, separadas del agresor, pertenecientes a un estrato socioeconómico medio-bajo, en situación de precariedad laboral, con un nivel educativo medio con alta frecuencia del maltrato, mayor porcentaje de violencia sexual; Conclusión: que las características sociodemográficas están asociadas al maltrato.

Navarro M. (11), “*Mujeres maltratadas por su pareja en el Salvador: características sociodemográficas y de salud*”, 2016; cuyo Objetivo es conocer el estudio de la salud de las mujeres Salvadoreñas maltratadas por su pareja, analizando las condiciones demográficas y sociales en que se produce; Metodología, investigación cuantitativo exploratoria de tipo descriptivo; Resultados, las características sociodemográficas son muy diversas en las mujeres, se comprobó que el 50% sufre violencia psicológica, el 40% violencia física y el 10% violencia sexual, predomina con mayor intensidad mujeres oriundas de zonas marginales con bajo nivel educativo y laboral con dependencia económica por parte de su pareja; Conclusión: que las características sociodemográficas si influyen en la violencia del maltrato hacia la mujer por parte de su pareja.

Cruz L. (12), "*Características sociodemográficas tipos y actitud hacia la violencia en mujeres adolescentes del Centro de Salud 9 de Octubre – Sullana*", 2018; cuyo Objetivo es el determinar las características sociodemográficas, tipos y actitud hacia la violencia en mujeres adolescentes del Centro de Salud 9 de Octubre – Sullana; Metodología, investigación cuantitativa, diseño no experimental, descriptivo y transversal; Resultados, 53,7% sufrieron violencia psicológica, el 27,9% violencia física y el 27,9% violencia sexual. En la violencia psicológica, el 41,79% se dio en las mujeres adolescentes; grado de instrucción secundario 35,32%; estado civil conviviente 33,83% y según ocupación ama de casa 27,86%; Conclusión: se evidencia un alto porcentaje en mujeres adolescentes violentadas psicológicamente.

Rivera C. (13), "*Características sociodemográficas tipos y actitudes frente a la violencia en mujeres en edad fértil, puesto de salud Chalacala alta- Bellavista- Sullana*", 2018; cuyo Objetivo es determinar las características sociodemográficas, tipos y la actitud frente a la violencia en mujeres en edad fértil que acuden al centro de salud Chalacala Alta – Bellavista de – Sullana; Metodología, cuantitativa no experimental, descriptiva de corte transversal; Resultados, sufrieron violencia física un 34,0% de mujeres, el 20% se caracterizan entre las edades de 20 – 35 años, un 16% tuvo secundaria, el 21% fueron casadas y el 26% amas de casa; violencia psicológica un 56,0% y violencia sexual un 39,0%. de 20 – 35 años, Conclusión: se evidencia un alto porcentaje de violencia psicológica en mujeres adolescentes en edad fértil.

Tapia M. (14), “*Violencia Familiar en la Zona Urbana de Chota*”, 2015; cuyo Objetivo es describir y analizar la violencia familiar en la zona urbana de Chota; Metodología: investigación cuantitativo-descriptivo y de corte transversal; Resultados, la violencia psicológica con 63,7% y la violencia física con el 36,3%. Entre las formas de violencia frecuente fue las humillaciones con el 87,5%, los golpes con 36,25%, y las amenazas 27,5%; la edad predominante es de 28 a 38 años con el 25,7%. tamaño familiar más de cinco integrantes con el 57,5%, familia nuclear con un 73,4%; la víctima de violencia más frecuente fue la madre con 48,5%, tuvieron de 4 a más veces agresiones durante el último año con un 25,7%; el mayor porcentaje de familias no denuncia la violencia con un 93,9% y solo el 6,1% si denuncian; Conclusión: se evidencia mayor violencia psicológica.

Mamani M. (15), “*Factores psicosociales que influyen en el maltrato de las mujeres en edad fértil del Centro de Salud Lince-Lima*”, 2014; cuyo Objetivo es determinar los factores psicosociales que influyen en el maltrato de las mujeres en edad fértil del Centro de Salud Lince-Lima,; Metodología, estudio descriptivo de corte transversal, con una muestra total de 60 mujeres; Resultados, 80,0% de mujeres sufre de maltrato psicológico con un nivel de autoestima medio, los factores sociales que influyen en la violencia son el 85,0% con pareja, 61,7% nivel secundario y 60,0% ocupación independiente; Conclusión: que los factores psicosociales que influyen en el maltrato en el nivel de autoestima son estado marital, grado de instrucción y ocupación.

Fuentes F. (16), “*Factores intrafamiliares y jurídicos asociados a la violencia familiar. Distrito de Tacna*”, 2016; cuyo Objetivo es determinar los factores intrafamiliares y jurídicos que se encuentran asociados a la violencia familiar en el distrito de Tacna; Metodología, investigación básica, socio jurídica de nivel correlacional; Resultados, Los profesionales de familia manifestaron que los factores asociados a la violencia familiar, es el machismo con 80,0%, bajo nivel educativo 70,0%, frecuencia del consumo del alcohol 89;0%, las mujeres dependen económicamente de su agresor 90,0%; Conclusión: estos factores mencionados anteriormente influyen significativamente en el incremento de violencia familiar.

Morales M. (17), “*Maltrato intrafamiliar relacionado al riesgo de suicidio en los adolescentes de 4° y 5° año de secundaria de la I. E. Enrique Paillardelle Tacna*”, 2014; cuyo Objetivo es determinar la relación entre el maltrato intrafamiliar y el riesgo de suicidio en adolescentes; Metodología, investigación de tipo descriptivo, correlacional y de corte transversal; Resultados, indicaron que el 46,7% de adolescentes presentó un nivel bajo de maltrato intrafamiliar y el 54,4% mostró mediano riesgo suicida; Conclusión: existe correlación positiva considerable entre el maltrato intrafamiliar y el riesgo de suicidio en adolescentes de la I.E. Enrique Paillardelle.

Molina A. (18), “*Vulnerabilidad y daño psíquico en mujeres víctimas de violencia en el Medio Familiar Tacna - 2015*”; cuyo Objetivo es determinar la vulnerabilidad y daño psíquico en mujeres víctimas de violencia en el medio familiar; Metodología, investigación de tipo descriptivo, correlacional y de corte transversal; Resultados, , la edad es una variable que se considera vulnerable para el daño psicológico de estas mujeres con el 55,0%, las mujeres emocionalmente inestables demostró ser el más vulnerables psicológicamente 68,0% y 32,0% mujeres emocionalmente estables, la estabilidad emocional y la autoestima fueron las características de personalidad que diferenciaron mejor a ambos grupos; Conclusión: que los niveles bajos de estabilidad emocional y autoestima serían factores determinantes en la violencia familiar.

2.2. BASES TEÓRICAS

2.2.1. MODELO ECOLÓGICO DE URIE BRONFENBRENNER

Este modelo señala cómo la salud y el bienestar de una persona son afectados por una interacción dinámica del aspecto individual, social, cultural y ambiental entre varios niveles que interactúan en el curso de la vida de una persona, y cómo la violencia es el resultado de esta interacción (19).

La violencia contra la mujer es un problema multifactorial, es por ello que este modelo se aplica en el presente estudio de investigación, desde la perspectiva ecológica existen cuatro niveles que influyen sobre la violencia contra la mujer, los cuales son:

NIVEL INDIVIDUAL.- Identifica los factores biológicos y personales que hacen que los individuos se comporten como se comportan e incrementan la posibilidad de ser víctima o agente de un acto violento: características demográficas (edad, educación, renta), trastornos psicológicos o de la personalidad, drogadicción y una historia personal de conducta agresiva o de haber soportado abusos (19).

MICROSISTEMA.- Explora cómo las relaciones sociales del individuo (relaciones con los compañeros, amistades íntimas, miembros de la familia y la pareja) aumentan o disminuyen el riesgo para ser víctima y perpetrador de violencia. Algunos ejemplos son (19):

- Educación severa por parte de los padres.
- Asociación con amigos involucrados en actividades delincuenciales.
- Falta de monitoreo y supervisión por parte de los padres.

EXOSISTEMA.- Examina los contextos de la comunidad donde se desarrollan las relaciones sociales (escuelas, lugares de trabajo, vecindarios) y busca identificar las características de estos entornos que se asocian con ser víctimas o agresor, tales como (19):

- Alta movilidad residencial
- Alta densidad de la población.
- Tráfico de drogas.
- Altos niveles de desempleo.
- Aislamiento social.
- Poco soporte institucional.

MACROSISTEMA.- Analiza los factores sociales que contribuyen a crear un clima propicio para la violencia, aquí se incluyen la disponibilidad de armas y las normas sociales y culturales (dominio del hombre sobre las mujeres y los niños, conflictos políticos, etc (19).

Entre estos factores sociales se encuentran, la discriminación en una comunidad concreta que propicia graves desigualdades sociales respecto a la asistencia sanitaria, la economía, la política social y la educación. Algunos ejemplos de estos factores incluyen:

- Normas culturales que aceptan la violencia como una manera de resolver los conflictos.
- Actitudes que consideran los comportamientos suicidas como una manera individual de elección en lugar de un acto de violencia que se puede prevenir. Normas que dan prioridad a los derechos paternos sobre el bienestar de los niños.
- Normas que perpetúan el predominio masculino sobre mujeres y niños.
- Normas que aceptan el uso excesivo de la fuerza por

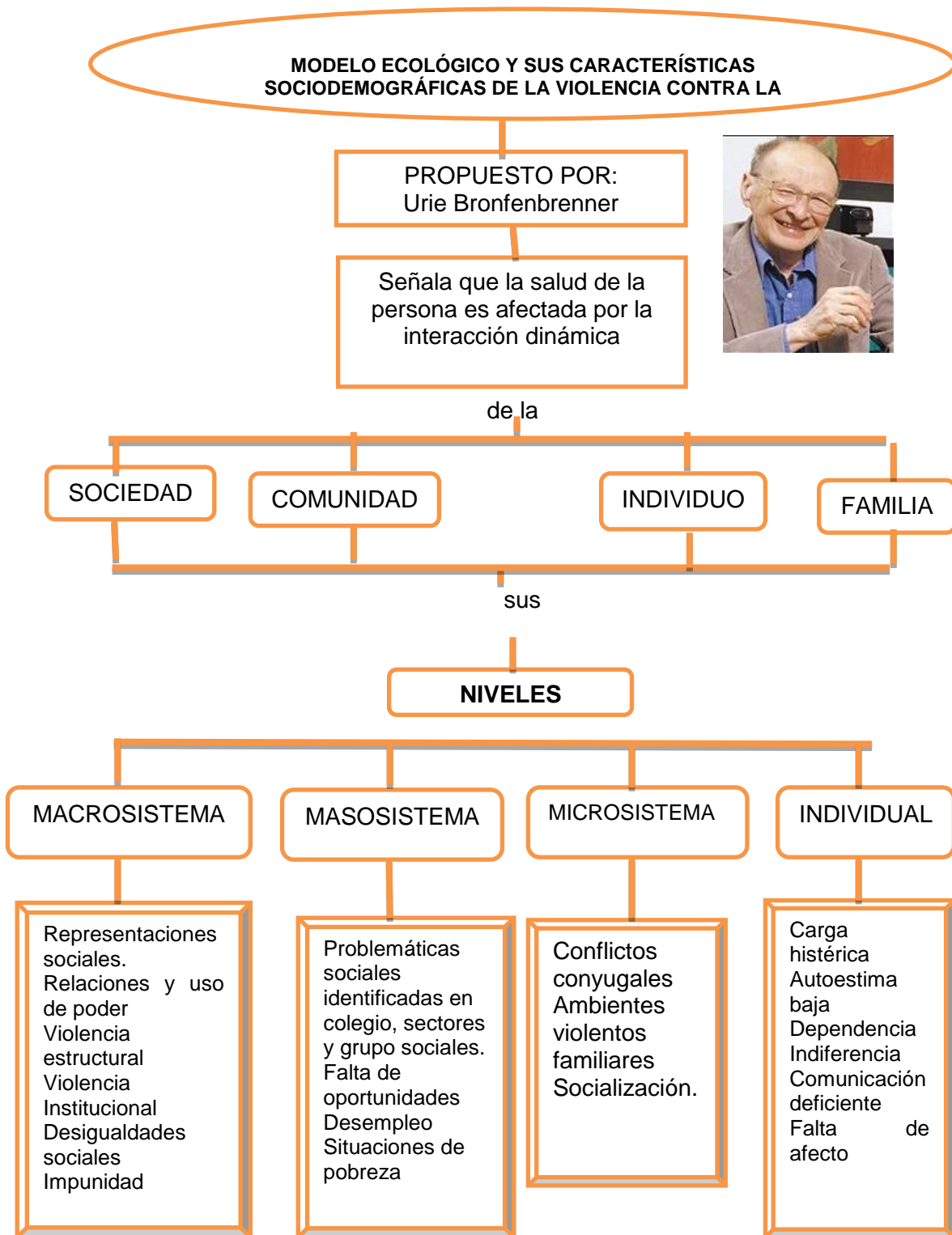
parte de la policía contra los ciudadanos.

- Falta de acceso al cuidado de la salud.
- Inequidades en el acceso a la educación.
- Altos niveles de inequidades económicas y políticas entre grupos de países.

PRINCIPALES SUPUESTOS DE LA TEORÍA:

- Las personas buscan crear condiciones de vida mediante las cuales puedan expresar su propio potencial de la salud humana.
- Las personas tienen la capacidad de poseer una autoconciencia reflexiva, incluida la valoración de sus propias competencias.
- Las personas valoran el crecimiento en las direcciones observadas como positivas y el intento de conseguir un equilibrio personalmente aceptable entre el cambio y la estabilidad.
- Los individuos buscan regular de forma activa su propia conducta.
- Las personas interactúan con el entorno teniendo en cuenta toda su complejidad biopsicosocial, transformando progresivamente el entorno, y siendo transformados a lo largo del tiempo.
- Los profesionales sanitarios forman parte del entorno interpersonal, que ejerce influencia en las personas a lo largo de su vida.
- La reconfiguración iniciada por uno mismo de las pautas interactivas de la persona-entorno es esencial para el cambio de conducta.

2.2.2. MAPA CONCEPTUAL:



Autora: Bach. Mamani R.

2.2.3. VARIABLES DE ESTUDIO

La violencia según la Organización Mundial de la Salud es el uso intencional de la fuerza física, amenazas contra uno mismo, otra persona, un grupo o una comunidad que tiene como consecuencia o es muy probable que tenga como consecuencia un traumatismo, daños psicológicos, problemas de desarrollo o la muerte (20).

La violencia hacia la mujer según el Ministerio de Mujer y Poblaciones Vulnerables es toda acción o conducta que cause muerte, daño o sufrimiento físico, sexual o psicológico por su condición de ser mujer (21).

Que se manifiesta en:

- La familia: puede ser también en cualquier otra relación interpersonal donde el agresor comparta o haya compartido el mismo domicilio que la mujer.
- En la comunidad (calle, espacios públicos, vecindario, entre otros) que comprende diversas formas de violencia como violación, abuso sexual, tortura, trata de personas, prostitución forzada, secuestro y acoso sexual en el lugar de trabajo, Centros Educativos, Establecimientos de Salud o cualquier otro lugar.
- La perpetrada o tolerada por agentes del Estado: que realizan funcionarios/as o servidores públicos como policías, personal de serenazgo, juez/a, fiscales, médicos/as legistas, entre otros, donde quiera que ocurra.

TIPOS DE VIOLENCIA CONTRA LA MUJER

VIOLENCIA FÍSICA: Acción o conducta, que causa daño a la integridad corporal o a la salud (golpes, puñetes, patadas, empujones, jalones de cabello, bofetadas, entre otros. Se incluye el maltrato por negligencia, descuido o por privación de las necesidades básicas, que hayan ocasionado daño físico o que puedan llegar a ocasionarlo, sin importar el tiempo que se requiera para su recuperación.

Se puede clasificar de la siguiente manera (22):

- ✓ Lesiones físicas graves: fracturas de huesos, hemorragias, lesiones internas, quemaduras, envenenamiento, hematomas, etc.
- ✓ Lesiones físicas menores o sin lesiones: no requieren atención médica y no ponen en peligro la salud física del menor.

MANIFESTACIONES DE LA VIOLENCIA FÍSICA:

- ✓ Empujones: Hacer fuerza contra una cosa o persona para moverla de un lugar a otro.
- ✓ Pellizco: Causar una herida al atrapar y apretar durante un instante y con fuerza la piel de una persona.
- ✓ Abofeteadas: Golpear la mejilla de alguien.
- ✓ Jalarle los cabellos: Coger un pequeño mechón o manojito de cabello y se jala fuerte o despacio.
- ✓ Arrojarle objetos: Tirar objetos pesados o ligeros a la persona.
- ✓ Golpearle con los puños: Cuando la mano está cerrada y puede contenerse en su interior, que se aplica con los dedos contraídos sobre la palma.

- ✓ Patearle: Balancear las piernas y con el pie patear una dirección específica con la presión del cuerpo.
- ✓ Hemorragias: Salida de sangre de las arterias, venas o capilares por donde circula, especialmente cuando se produce en cantidades muy grandes.
- ✓ Fracturas: Rotura violenta de una cosa sólida, especialmente de un hueso del cuerpo.
- ✓ Aborto: Interrupción voluntaria o involuntaria del embarazo antes de que el embrión o el feto estén en condiciones de vivir fuera del vientre materno.
- ✓ Lesiones internas: Alteración o daño que se produce en alguna parte del cuerpo a causa de un golpe, una enfermedad, etc.
- ✓ Conmoción cerebral: Pérdida del conocimiento causada por un golpe o contusión fuerte en la cabeza.
- ✓ Traumatismo: Lesión de los tejidos orgánicos o de los huesos producido por algún tipo de violencia externa, como un golpe, una torcedura u otra circunstancia.

VIOLENCIA PSICOLÓGICA: Acción u omisión que busca controlar o aislar a la persona contra su voluntad, a humillarla, avergonzarla, insultarla, estigmatizarla o estereotiparla (calumnias, gritos, insultos, desprecios, burlas y toda acción para dañar su autoestima), sin importar el tiempo que se requiera para su recuperación (22).

MANIFESTACIONES DE LA VIOLENCIA PSICOLÓGICA:

- ✓ Insulto: Es un término o expresión que el emisor utiliza con la intención de lastimar u ofender a otro individuo.
- ✓ Grito: Es un alarido, vocalización ruidosa en la que el aire pasa a través de las cuerdas vocales con mayor fuerza.
- ✓ Burlas: Bromas o mentiras por diversión.

- ✓ Amenazas: Son un delito o una falta, consistente en el anuncio de un mal futuro ilícito que es posible, impuesto y determinado con la finalidad de causar inquietud o miedo en el amenazado.
- ✓ Agresividad: La agresividad es un estado emocional que consiste en sentimientos de odio y deseos de dañar a otra persona, animal u objeto. La agresión es cualquier forma de conducta que pretende herir física y o psicológicamente a alguien.
- ✓ Cuestionamiento negativo Acción de hacer cuestión de un asunto negativo.
- ✓ Reírse: Manifestar burla o desprecio hacia alguien o algo.
- ✓ Ignorar: No hacer caso de una cosa o fingir no tener conocimiento de ella.
- ✓ Acusación falsa: Cosa de la que se acusa a una persona siendo mentira.
- ✓ Afecto: Es una necesidad primaria del ser humano de dar cariño y estima afectiva.
- ✓ Indiferencia: Es un estado de ánimo en que no se siente inclinación ni repugnancia a un objeto o negocio determinado.

VIOLENCIA SEXUAL: Acción de contenido sexual que se cometen contra una persona sin su consentimiento o bajo coacción. Además de los delitos de violación sexual, actos contra el pudor y tocamientos indebidos, incluye actos que no implican penetración o contacto físico (acoso sexual en espacios públicos, exposición del cuerpo sin consentimiento, insinuaciones sexuales), y la exposición a material pornográfico, entre otros (22).

MANIFESTACIONES DE LA VIOLENCIA SEXUAL:

- ✓ Hostigar: Acosar con insistencia a una persona persiguiéndolo, molestando, golpeándolo, etc.
- ✓ Denigrar: La acción de denigrar, por lo tanto, consiste en formar una mancha (simbólica) en la fama, la reputación o la opinión de alguien.
- ✓ Criticar: Examinar y juzgar una cosa, especialmente para determinar su bondad, verdad o belleza. Expresar opiniones o juicios negativos y contrarios sobre una persona o una cosa.
- ✓ Comparar: Examinar una o más cosas con otra u otras para establecer sus relaciones, diferencias o semejanzas.
- ✓ Objeto sexual: La cosificación sexual ocurre cuando se ve una persona como un objeto sexual dado que se han separado los atributos sexuales y la belleza física del resto de la personalidad y existencia como un individuo, y han reducido los atributos a instrumentos de placer por otra persona.
- ✓ Violar: Abusar carnalmente de una mujer sin su voluntad, contra la misma o cuando no ha llegado a la edad de pubertad.
- ✓ Consentimiento: Le indica a la otra persona que deseamos tener relaciones sexuales. La actividad sexual sin consentimiento es una violación o agresión.

CARACTERÍSTICAS DEL AGRESOR

Los agresores suelen venir de hogares violentos, suelen padecer trastornos psicológicos y muchos de ellos utilizan el alcohol y las drogas lo que produce que se potencie su agresividad. Tienen un perfil determinado de inmadurez, dependencia afectiva, impulsividad, inseguridad, emocionalmente inestable e impaciente (23).

CARACTERÍSTICAS DEL AGRESOR:

- ✓ Solamente es violento con las personas que ama.
- ✓ Celoso y tiene miedo al abandono.
- ✓ Priva a su pareja de su independencia.
- ✓ Ataca públicamente a su propia pareja.
- ✓ Su cuerpo reacciona violentamente durante una discusión.
- ✓ Tiene potencial para la rehabilitación.
- ✓ No ha sido acusado de ningún crimen.
- ✓ Agresivo con todo el mundo.
- ✓ Propenso a amenazar con cuchillos o revólveres.
- ✓ Se calma internamente, según se vuelve agresivo.
- ✓ Difícil de tratar en terapia psicológica.
- ✓ Uno depende emocionalmente de otra persona, pero insiste que su pareja haga lo que él quiere.
- ✓ Posiblemente haya sido acusado de algún crimen.
- ✓ Abusa de alcohol y drogas.

CARACTERÍSTICAS DE LA MUJER VÍCTIMA DE VIOLENCIA

La violencia se establece progresivamente en la pareja, la mujer se deja maltratar, en algunos casos, porque se considera la principal responsable del buen funcionamiento del matrimonio y cree que éste depende de sus propias habilidades para evitar conflictos y situaciones de violencia o ruptura matrimonial.

La principal razón que demora o impide el abandono de la víctima es el temor a las represalias, seguida de la dependencia económica y el miedo a perder los hijos (23).

COMPORTAMIENTO DE LA MUJER VÍCTIMA DE VIOLENCIA:

Baja autoestima, se siente culpable por haber sido agredida, se siente fracasada como mujer, esposa y madre, siente temor y pánico, falta de control sobre su vida, sentimientos encontrados, odia ser agredida

pero cree que le han pegado por su culpa, que se lo merecía, se siente incapaz de resolver su situación, cree que nadie le puede ayudar a resolver su problema, se siente responsable por la conducta del agresor, se aísla socialmente (23).

CICLO DE LA VIOLENCIA

El ciclo de la violencia es una teoría desarrollada en la década de los 70 por Lenore Walker, que a través de la utilización de la teoría del aprendizaje social trató de explicar los patrones de comportamiento presentes en aquellas relaciones abusivas de algunas de sus personas; ésta se apoya en la idea de que las relaciones abusivas, una vez establecidas, se caracterizan por un patrón repetitivo predecible de abuso, ya sea emocional, psicológico o físico. Además, Walker sugiere que los períodos sostenidos de vivir en un ciclo pueden dar lugar a la indefensión aprendida y al síndrome de persona maltratada.

Este ciclo está compuesto por tres fases distintas que varían en tiempo e intensidad para cada pareja (24):

1. Fase de construcción de la tensión (acumulación de la tensión)

En esta primera etapa se incrementa la tensión y la víctima intenta progresivamente tratar agradar al abusador para que suceda la violencia. Si la violencia sigue este ciclo, la víctima puede enfrentarse con la pareja porque ha visto que la violencia es inevitable. Al hacer esto la tensión cada vez se vuelve mayor. Ataques verbales, amenazas, hostilidad progresiva, mayor vigilancia de la víctima (24).

2. Fase de tensión aguda (estallido de violencia)

La segunda etapa es donde se inicia la violencia de cualquier forma. El estallido de la violencia (maltratos o agresión) ocurre precipitadamente por un acontecimiento o sin previo aviso, después de la construcción de la tensión durante días o meses (24).

3. Fase de amabilidad o afecto (luna de miel)

Finalizando el ciclo, el abusador pide perdón a su pareja, por el remordimiento y probablemente dice que jamás sucederá por la realización de un comportamiento positivo. La persona afectada puede sentirse recompensada y lo perdona, creyendo que no va a suceder la violencia de nuevo. El agresor se deshace en disculpas, prometiendo que nunca más volverá a hacer daño a la víctima. A menudo la corteja con regalos y con una conducta romántica, la mujer quiere creerle, llega a convencerse de que es responsabilidad suya mantener la paz y la armonía porque su pareja se lo repite continuamente (24).

CARACTERÍSTICAS SOCIODEMOGRÁFICAS

Estudio de la población humana según su dimensión social, creencia, actitudes, estructura, inmigraciones, evolución y sus características generales considerados desde puntos de vista cuantitativos y cualitativos como edad, ingresos económicos, escolaridad, estado civil, ocupación, tipo de familia y tipo de religión (25).

CARACTERÍSTICAS SOCIODEMOGRÁFICAS SON:

- ✓ Edad: Es el tiempo transcurrido en años desde el nacimiento hasta el momento actual de una persona. Según su edad en años, la mujer se encuentra en la fase de desarrollo correspondiente, que determina su forma de ser, pensar y opinar (25).

- ✓ Lugar de nacimiento: Área geográfica donde la persona nació y es oriunda.
 - Costa: Se extiende desde Tumbes hasta Tacna, es la región económica del país y de allí derivan la mayoría de las exportaciones, esta región costera tiene grandes desiertos, dunas y valles.
 - Sierra: Abarca la porción más alta de la Cordillera de los Andes, es la parte más gélida, abrupta y quebrada del Perú, y en esta región encontramos nevados, picos, montañas, lagos, valles como el valle sagrado de Machu Picchu y el volcán Misti.
 - Selva: Se llama selva, jungla o bosque lluvioso tropical a los bosques densos con gran diversidad biológica, vegetación de hoja ancha, es la más extensa y vasta del Perú, tiene una gran variedad de recursos naturales, llena de vegetación, presenta un clima húmedo pero cálido por un lado y por otro caluroso y tropical (25).

- ✓ Estado civil: Se define como la condición social que distingue a un individuo. El matrimonio, convivencia, viudez y divorcio significan modos de vivir distintos, que cuentan en las génesis de muchos trastornos funcionales e incluso orgánicos.

Es la circunstancia social más evidente que afecta la salud de la mujer y por ende la condiciona a sufrir de subordinación y violencia física por la dependencia económica y social ante la pareja, existiendo categorías, leyes y costumbres matrimoniales que influyen en la violencia familiar directa o indirectamente (25).

- ✓ Grado de instrucción: Se define como el grado máximo de estudios que tiene una persona (25).

- ✓ Ocupación: La ocupación se define como el tipo de actividad laboral que realiza actualmente. Generalmente tiene relación directa con las condiciones socio - económicas de las familias y la toma de decisiones. La ocupación se adquiere conformen van pasando los años, dentro las ocupaciones más frecuentes en el grupo a estudiar son: amas de casa, estudiantes, empleadas públicas, comerciantes, etc (25).

- ✓ Ingreso económico: Cantidad de dinero que una familia puede gastar en un periodo determinado sin aumentar ni disminuir sus activos netos. Son fuentes de Ingresos económicos, los sueldos, salarios, dividendos, ingreso por intereses, pagos de transferencia, alquileres y demás (25).

TIPOS DE FAMILIA:

- ✓ Monoparental: Se entiende aquella familia nuclear que está compuesta por un solo progenitor y uno o varios hijos.
- ✓ Extensiva: Formada por parientes cuyas relaciones no son únicamente entre padres e hijos. Una familia extendida puede incluir abuelos, tíos, primos y otros consanguíneos o afines.
- ✓ Nuclear: Formada por la madre, el padre y los hijos, es la típica familia clásica.
- ✓ Reconstituida: Una familia reconstruida es un hogar compuesto por una pareja de adultos donde uno de ellos tiene hijos de un matrimonio previo. La estructura de estas familias reconstruidas es muy compleja, ya que surgen nuevos lazos familiares (25).

RELIGIÓN:

- ✓ Católica: El catolicismo es una fracción del cristianismo. Se puede decir que todos los católicos son cristianos, pero no todos los cristianos son católicos. De hecho, al decir cristiano, uno puede estar refiriendo en mayor o menor medida a protestantes, agnósticos, mormones, evangélicos, anglicanos u ortodoxos, entre otros.
- ✓ Cristiana: Todos los cristianos aceptan la sagrada Biblia como libro sagrado, está inmersa diversas religiones que creen en la existencia de Dios. Un cristiano es una persona que se reconoce pecadora, incapaz de ganar con sus méritos el perdón de Dios, pero que ha decidido reconocer

que el sacrificio de Jesús le cubra sus culpas y recibe el galardón que Dios otorga a los santos, no por ser un santo sino porque ha sido santificado por la sangre de Jesús y vive procurando hacer la voluntad de Dios (25).

FACTORES DE RIESGO CONTRA LA VIOLENCIA

Los factores de riesgo se refieren a toda circunstancia o situación que aumenta las probabilidades de una persona de contraer una enfermedad o cualquier otro problema de salud (25).

- ✓ Contexto social: La violencia familiar se produce en todas las clases sociales, sin distinción de factores sociales, raciales, económicos, educativos o religiosos. Las mujeres maltratadas de menores recursos económicos son más visibles debido a que buscan ayuda en las entidades estatales y figuran en las estadísticas. Suelen tener menores inhibiciones para hablar de este problema, al que consideran normal. Las mujeres con mayores recursos buscan apoyo en el ámbito privado y no figuran en las estadísticas. Cuanto mayor es el nivel social y educativo de la víctima, sus dificultades para develar el problema son mayores, por diversas razones. Sin embargo, debemos tener en cuenta que la carencia de recursos económicos y educativos puede ser un factor de riesgo, ya que implica un mayor aislamiento social.

- ✓ Recursos económicos: Para sostener su vida cotidiana, la mujer maltratada y sus hijos necesitan recursos económicos y materiales: acceso a dinero o crédito, alojamiento, transporte, alimentos y ropa.

- ✓ Expresión de afecto: Durante la relación de las parejas que presentan violencia cíclica, es posible hallar también períodos de expresión afectiva. A pesar de la fragilidad de esta comunicación afectiva, es probable que ello permita una protección frente al desborde violento entre sus miembros. La evaluación positiva sobre la expresión de cariño del cónyuge puede expresar que éste cumple con las expectativas de la pareja, lo que favorece el tono emocional de la relación y podría influir en la dinámica de la relación, las diferencias de edades en la pareja podría influenciar positiva o negativamente; de esta manera, las mujeres y los niños suelen ser más vulnerables.

2.3. DEFINICIÓN CONCEPTUAL DE TÉRMINOS

Violencia contra la mujer: Acción ejercida por una o varias personas de forma violenta en donde se somete de manera intencional al maltrato, presión sufrimiento, manipulación u otra acción que atente contra la integridad tanto físico, psicológica y sexual a la mujer (8).

Violencia física: Todos los hechos cometidos de manera intencional que pueden causar efectos como muerte, daño o perjuicio físico (26).

Violencia psicológica: Se refiere a las acciones que pueden afectar la salud mental de la persona, alterando su equilibrio emocional y generando un efecto destructivo sobre su personalidad depresión, disminución de las capacidades para enfrentar situaciones difíciles, propensión al suicidio (26).

Violencia Sexual: Consiste en la imposición de actos de orden sexual contra la voluntad de la mujer. Incluye violación marital (26).

Características sociodemográficas: Estudia a la población humana, con respecto a su edad, sexo, educación, ingreso económico, estado civil, tipo de trabajo, religión y tipo de familia (8).

CAPÍTULO III

METODOLOGÍA DE LA INVESTIGACIÓN

3.1. ENFOQUE DE LA INVESTIGACIÓN:

El presente estudio de investigación es de enfoque cuantitativo, porque asigna números y valores a las variables de estudio.

3.2. TIPO DE INVESTIGACIÓN:

El tipo de investigación es según el autor Hernández, Fernández y Baptista es una investigación no experimental; porque es un estudio donde no se realizó ninguna manipulación de variables y se recolectan los datos en un solo momento y tiempo determinado.

Descriptivo porque nos permite conocer y tener información acerca del fenómeno de interés, en este caso las características sociodemográficas y la relación con la violencia contra la mujer de 30 a 59 años de edad pertenecientes al Club de Madres 7 de Junio del Distrito de Ciudad Nueva de la región de Tacna.

Correlacional porque se relaciona dos variables, las características sociodemográficas y la violencia contra la mujer de 30 a 59 años (27).

3.3. MÉTODO DE INVESTIGACIÓN:

El método utilizado en la investigación es Deductivo y Analítico.

3.4. POBLACIÓN

La población estuvo conformada por 40 mujeres comprendidas entre las edades de 30 a 59 años que pertenecen al Club de Madres 7 de Junio del Distrito de Ciudad Nueva de Tacna; la misma que constituye la muestra no probabilística por conveniencia.

3.4.1. CRITERIOS DE INCLUSIÓN:

- Mujeres pertenecientes al Club de madres 7 de Junio.
- Mujeres que comprenden la edad de 30 a 59 años.
- Mujeres que se encuentran en su vivienda en el momento de la aplicación del instrumento.
- Mujeres que acepten participar en la Investigación mediante el consentimiento informado.

3.4.2. CRITERIOS DE EXCLUSIÓN:

- Mujeres que no desean participar en la investigación.
- Mujeres que no se encuentren presentes durante la aplicación del cuestionario.
- Mujeres menores de 30 años y mayores de 59 que no pertenecen al Club de Madres.

3.5. MUESTRA

Constituye una muestra no probabilística por conveniencia representada por 40 mujeres del Club de Madres 7 de Junio del Distrito de Ciudad Nueva.

3.6. UNIDAD DE ANÁLISIS

Los sujetos de estudio de la presente investigación estuvo conformada por las mujeres seleccionadas del Club de Madres 7 de Junio del Distrito de Ciudad Nueva.

3.7. TÉCNICAS E INSTRUMENTOS DE RECOLECCIÓN DE DATOS

La técnica que se utilizó en el presente estudio fue la encuesta Y los instrumentos fueron dos cuestionarios con preguntas cerradas con respuestas múltiples con el objetivo de determinar las características sociodemográficas y su relación con la violencia contra la mujer del Club de Madres 7 de Junio del Distrito de Ciudad Nueva –Tacna 2018.

INSTRUMENTO N° 01: CUESTIONARIO

Incluye las características sociodemográficas como edad, lugar de nacimiento, estado civil, grado de instrucción, tipo de familia, ocupación, ingreso económico que aporta al hogar y religión que pertenece; consta de 8 preguntas cerradas (Ver anexo N° 01).

INSTRUMENTO N° 02: CUESTIONARIO

Incluye preguntas cerradas y de autodiagnóstico en 3 indicadores las cuales son manifestaciones físicas, psicológicas y sexuales, para poder identificar qué tipo de violencia según intensidad que se presenta con mayor frecuencia en la mujer del Club de Madres 7 de Junio entre las edades de 30 a 59 años.

Consta de 12 ítems con una escala Likert de 5 alternativas que se detalla a continuación:

Nunca	(N)	con puntaje 01
Raras Veces	(RV)	con puntaje 02
A Veces	(AV)	con puntaje 03
Casi Siempre	(CS)	con puntaje 04
Siempre	(S)	con puntaje 05

Para la evaluación del Instrumento por criterios de puntuación de la escala Tipo Likert consta de la sumatoria y promedio de las diversas respuestas a los ítems por cada dimensión física, psicológica y sexual. Se utilizó la siguiente puntuación:

VIOLENCIA FÍSICA:

- ✓ Intensidad de violencia baja con puntaje de 13 a 30
- ✓ Intensidad de violencia medio con puntaje de 31 a 48
- ✓ Intensidad con violencia alta con puntaje de 49 a 65

VIOLENCIA PSICOLÓGICA:

- ✓ Intensidad de violencia baja con puntaje de 12 a 28
- ✓ Intensidad de violencia medio con puntaje de 29 a 44
- ✓ Intensidad con violencia alta con puntaje de 45 a 60

VIOLENCIA SEXUAL:

- ✓ Intensidad de violencia baja con puntaje de 8 a 18
- ✓ Intensidad de violencia medio con puntaje de 19 a 29
- ✓ Intensidad con violencia alta con puntaje de 30 a 40

El instrumento utilizado para la recolección de datos en relación a las características sociodemográficas y la violencia hacia la mujer (ver anexo 03) fue elaborado por Walker, Sechrist y Pender en 1990, modificado por Arrivillaga, M. Salazar en el 2002 y adaptado por la investigadora para fines de la presente investigación (Ver anexo N° 02).

3.8. LA VALIDEZ Y CONFIABILIDAD

3.8.1. VALIDEZ

Validez de contenido: Los instrumentos miden adecuadamente las principales dimensiones de la variable en cuestión, mostrando un dominio específico del contenido que precede.

En la ficha de observación utilizada para medir las características sociodemográficas se puede apreciar que según el juicio de los cinco expertos estadísticamente nos indica que la prueba binomial (0,0469) es significativa y del cuestionario usado para medir la violencia contra la mujer la prueba binomial (0,0417) que es significativa (Ver Anexo N° 03).

Validez de criterio: Establece la validez de un alto grado de ambos instrumentos de medición al compararlas con un criterio externo que pretende medir lo mismo, con una puntuación cercanamente.

En el caso del cuestionario, se puede deducir que son un instrumento de buena validez y concordancia muy alta, ya que fue aplicado por los 11 items necesarios para cualificar el nivel de criterio que presentaba y ambos demostraron ser buenos puntajes, el primer instrumento de Factores sociodemográficos demostró un 0,8809 y el segundo instrumento usado para medir la violencia contra la mujer demostró un 0,8564.

Según la prueba de Distancia de puntos múltiples (DPP), se obtuvo como resultado 1,94 cayendo en la zona A; lo cual significa una adecuación total del instrumento y que puede ser aplicado en el estudio de Investigación (Ver Anexo nº 04).

Validez de constructo: Ambos instrumentos establecen y especifican la relación teórica entre los conceptos, a su vez se correlacionan los conceptos y se analizan cuidadosamente, interpretándose con la evidencia empírica. Según la prueba de KMO Y Bartlett, indica en ambos instrumentos un 0,6, por lo consiguiente, tiene una regular adecuación muestral (Ver Anexo nº 05).

3.8.2. CONFIABILIDAD

Para la confiabilidad de los instrumentos se aplicó una muestra piloto a 15 mujeres del Comedor Santa Teresita ubicada en el Distrito de Ciudad Nueva entre la edad adulta, con similares características a la muestra de estudios. Para ello, se utilizó una de las herramientas estadísticas denominada Alpha de Cronbach, cuya valoración fluctúa entre -1 y 1. Para dicho cálculo se ha hecho uso del programa SPSS V. 23.0 sin reducir ningún elemento; es decir, no se eliminó ninguna pregunta o ítems de los presentados por cada variable y el coeficiente obtenido para la primera dimensión de violencia física es 0,867, para la violencia psicológica 0,931 y la violencia sexual 0,908. Siendo el Alpha de Cronbach mayor a 0,70, se considera que el instrumento es adecuado, confiable y bueno (Ver anexo N° 06).

3.9. PROCEDIMIENTO DE RECOLECCIÓN DE DATOS

Para la recolección de datos se entregó un Oficio a la Presidenta del Club de Madres 7 de Junio solicitando su autorización para la aplicación del instrumento a las madres de 30 a 59 años recibiendo la autorización correspondiente.

El proceso de recolección de datos se llevó a cabo el mes de Agosto y Septiembre del 2018, durante las horas de la tarde (3:00 a 5:00pm) y noche (6:00 a 9:30pm) en la propia vivienda de cada madre, cuyas asociaciones fueron 7 de Junio, I de Mayo y Mariano Melgar, utilizando la técnica de la visita domiciliaria, cuyas direcciones

fueron facilitadas por la Presidenta del Club.

3.10. TÉCNICAS DE PROCESAMIENTO Y ANÁLISIS DE DATOS:

La información obtenida fue codificada, tabulada y procesada con la metodología estadística y presentada en tablas y gráficos estadísticos unidimensionales y bidimensionales en cifras absolutas y porcentuales.

Los datos recopilados fueron procesados con el Software SPSS 22 (THE Package Statistical For Social Sciences) y para hallar la relación entre variables la prueba del Chi cuadrado.

3.11. CONSIDERACIONES ÉTICAS:

3.11.1. Principio de autonomía

Se respetó los valores, opciones y decisiones personales de cada mujer perteneciente al Club de Madres 7 de Junio, voluntariamente decidieron participar de la respectiva investigación.

3.11.2. Consentimiento informado

A las madres se les explicó en qué consistía el presente trabajo de investigación de acuerdo a las variables de estudio, los objetivos de investigación y donde serían llevados estos resultados. Por consiguiente ellas firmaron el consentimiento informado para la aplicación del instrumento (Ver anexo N° 07).

3.11.3. Confidencialidad de los datos

Se indicó a las madres que se respetaría la individualidad y reserva sobre la información obtenida por parte de ellas, por lo cual se explicó que el cuestionario sería anónimo, protegiendo la información brindada por las madres seleccionadas.

3.11.4. Principio de beneficencia

El presente trabajo de investigación tuvo la finalidad de determinar las características sociodemográficas y su relación con la violencia contra la mujer, para tener datos tangibles y como personal de salud buscar soluciones positivas con el equipo multidisciplinario e intersectorial para poder elaborar a través de ello proyectos.

3.11.5. Evaluación de los beneficios del estudio y sus destinatarios

Este trabajo de investigación tuvo una repercusión positiva no solo en las mujeres del Club de Madres 7 de Junio, sino también en sus familias y en el personal que labora en dicha organización, fomentando conocimiento tangible del estudio de investigación sobre la relación que existe entre las características sociodemográficas y la violencia contra la mujer.

3.11.6. Protección de grupos vulnerables

El presente trabajo de investigación demostró como la población de mujeres (madres), son consideradas como un grupo vulnerable por sus características de desventaja ante la sociedad, por pertenecer a una familia patriarcal donde no hay igualdad ni equidad de género y por las mismas características sociodemográficas como edad, sexo, estado civil, grado de instrucción, lugar de nacimiento, tipo de familia, ingreso económico que aporta al hogar y el tipo de religión que practica. Es por ello que se tomó durante la investigación la anonimidad de cada mujer con el fin de proteger sus derechos.

3.11.7. Principio de justicia

En este trabajo de investigación a las mujeres del Club de Madres 7 de Junio se les aplicó la encuesta para determinar la relación de las características sociodemográficas con la violencia contra la mujer en forma equitativa e imparcial.

3.11.8. La selección de seres humanos sin discriminación

Cuando se aplicó las respectivas encuestas a las mujeres del Club de Madres 7 de Junio, no se discriminó a nadie ni por su edad, grado de instrucción, tipo de familia al que pertenece, ingreso económico que aporta al hogar, lugar de nacimiento y tipo de religión que practica, todo se realizó en forma justa y equitativa.

3.11.9. Los beneficios potenciales serán para los individuos y los conocimientos para la sociedad

La presente investigación brindo resultados que dieron a relucir la realidad por la cual están pasando las mujeres del Club de Madres 7 de Junio, como se relaciona las características sociodemográficas con la violencia contra la mujer, evidenciándose en mayor proporción la violencia psicológica.

CAPÍTULO IV

DE LOS RESULTADOS Y DISCUSIÓN DE LOS DATOS

4.1. PRESENTACIÓN DE RESULTADOS Y DESCRIPCIÓN

En este capítulo se presenta los resultados de la investigación en tablas y gráficos estadísticos elaborados a partir de la información obtenida, respondiendo así a los objetivos e hipótesis planteadas.

TABLA N° 01
CARACTERÍSTICAS SOCIODEMOGRÁFICAS DE LA MUJER
DEL CLUB DE MADRES 7 DE JUNIO
DEL DISTRITO CIUDAD NUEVA
TACNA, 2018.

		Nº	%
Edad	De 30 a 39 años	17	42,5
	De 40 a 49 años	12	30,0
	De 50 a 59 años	11	27,5
	Total	40	100,0
Lugar de Nacimiento	Costa	19	47,5
	Sierra	21	52,5
	Total	40	100,0
Estado Civil	Conviviente	19	47,5
	Casada	21	52,5
	Total	40	100,0
Grado de instrucción	Primaria	21	52,5
	Secundaria	7	17,5
	Superior técnico	9	22,5
	Superior Universitario	3	7,5
	Total	40	100,0
Ocupación	Ama de casa	9	22,5
	Comerciante	21	52,5
	Profesional	10	25,0
	Total	40	100,0
Ingreso Económico	Menor a 930 soles	18	45,0
	Sueldo mínimo 930 soles	12	30,0
	Sueldo mayor a 1500soles	10	25,0
	Total	40	100,0
Tipo de familia	Nuclear	31	77,5
	Extensiva	7	17,5
	Reconstituida	2	5,0
	Total	40	100,0
Religion	Católica	6	15,0
	Cristiana	34	85,0
	Total	40	100,0

Fuente: Cuestionario aplicado Club Madres 7 de Junio, Distrito Ciudad Nueva, 2018.
 Elaborado por: Bach. Mamani R.

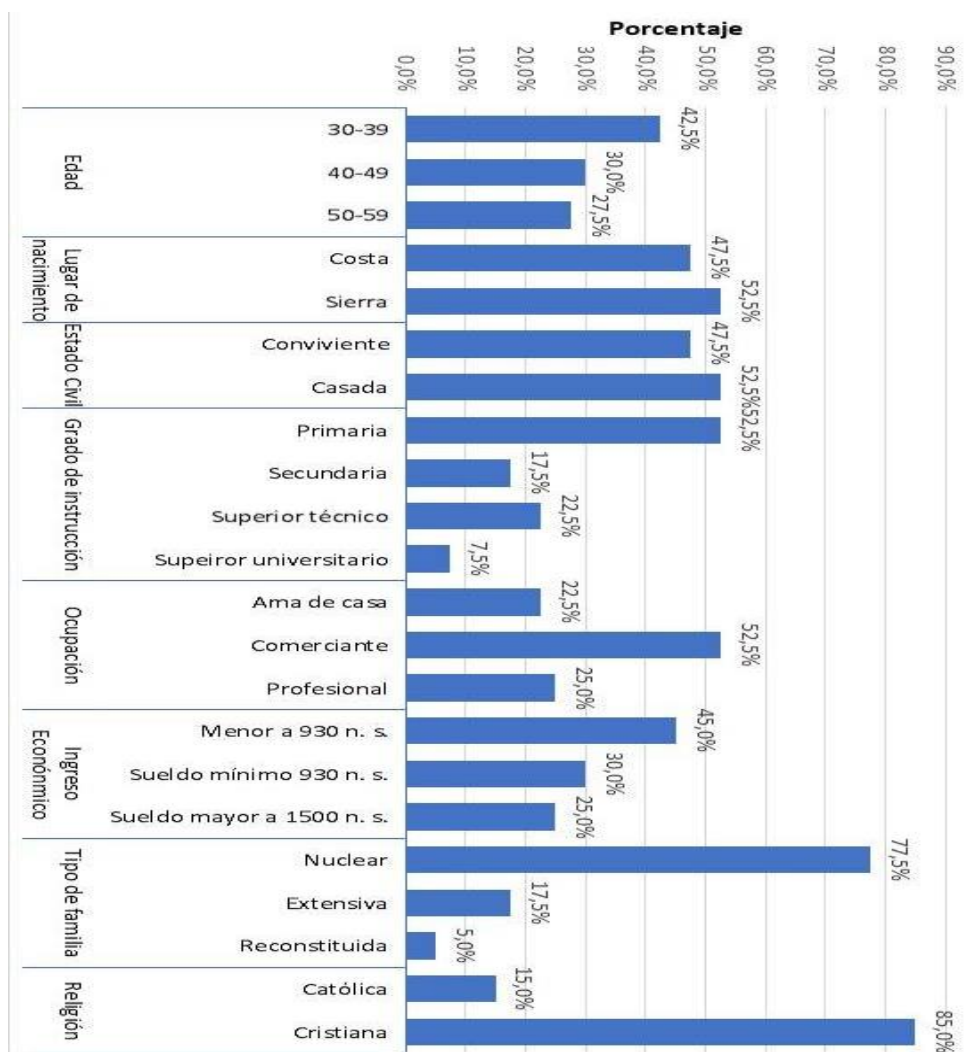
DESCRIPCIÓN:

En la tabla N° 01 podemos observar que el 42,5% está constituida por mujeres entre las edades de 30 a 39 años y el 27,5% entre las edades de 50 a 59 años. En cuanto al lugar de nacimiento con mayor porcentaje son las mujeres de la Sierra (Puno) con 52,5% y en menor porcentaje de la Costa con 47,5%. En cuanto al estado civil con mayor porcentaje son las mujeres casadas con 52,5 % y en menor porcentaje convivientes con 47,5%. En cuanto al grado de Instrucción con mayor porcentaje son del nivel Primario con 52,5% y en menor porcentaje es superior universitario con 7,5%.

En cuanto a la ocupación el 52,5% fueron comerciantes y en menor porcentaje amas de casa con 22,5%. En cuanto al ingreso económico que aporta la mujer en el hogar, el 45,0% refiere ser menor a los 930 soles y el 25,0% refiere aportar un sueldo mayor a 1500 soles. En cuanto al tipo de familia con mayor porcentaje son de la familia nuclear con 77,5% y en menor porcentaje con la familia reconstituida 5,0%. En cuanto al tipo de religión que profesan el 85,0% refiere ser cristiana y en menor porcentaje refiere ser católica con 15,0%.

GRÁFICO Nº 01

CARACTERÍSTICAS SOCIODEMOGRÁFICAS DE LA MUJER DEL CLUB DE MADRES 7 DE JUNIO DEL DISTRITO CIUDAD NUEVA TACNA, 2018.



Fuente: Tabla Nº 01

TABLA N° 02

**TIPOS DE VIOLENCIA SEGÚN LA INTENSIDAD DE LAS
MANIFESTACIONES EN EL CLUB DE MADRES 7 DE
JUNIO DEL DISTRITO CIUDAD NUEVA
TACNA, 2018.**

Tipo de violencia contra la Mujer	Intensidad de las Manifestaciones							
	Baja		Media		Alta		Total	
	Nº	%	Nº	%	Nº	%	Nº	%
Violencia física	37	92,5	3	7,5	0	0,0	40	100,00
Violencia psicológica	8	20,0	10	25,0	22	55,0	40	100,00
Violencia sexual	36	90,0	4	10,0	0	0,0	40	100,00

Fuente: Cuestionario aplicado Club Madres 7 de Junio, Distrito Ciudad Nueva, 2018.
Elaborado por: Bach. Mamani R.

DESCRIPCIÓN:

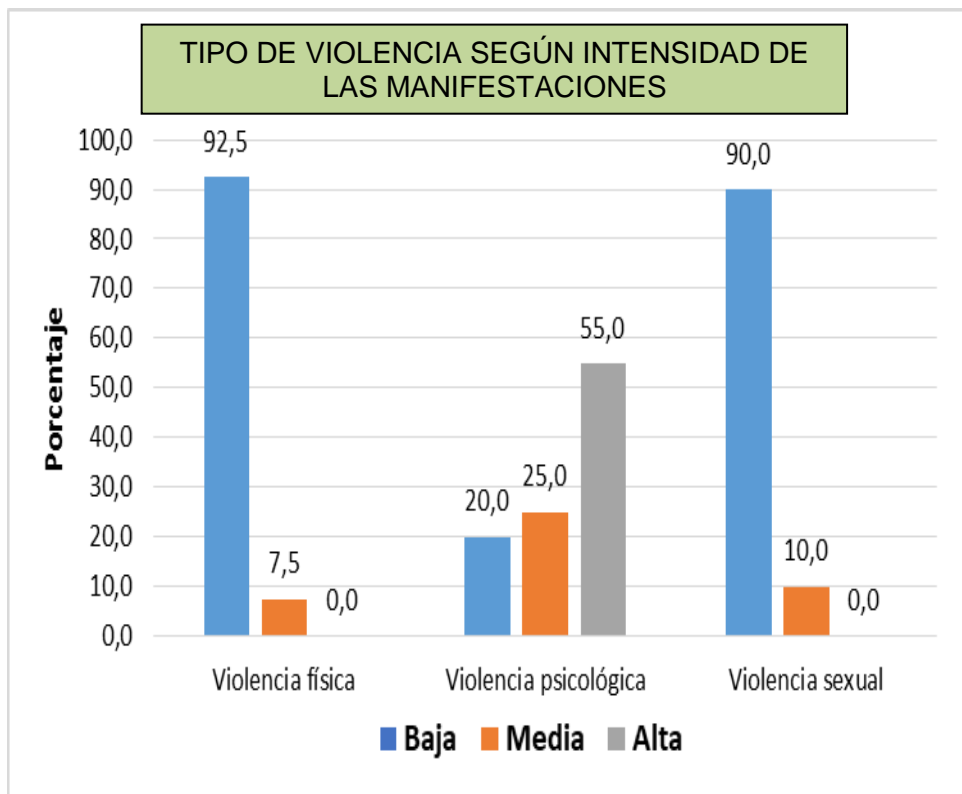
En la Tabla N° 02, se observa que el 92,5% expreso violencia con manifestaciones físicas de intensidad baja, sólo un 7,5% tuvo intensidad media y ninguno con intensidad alta.

En el tipo de violencia psicológica, el 55,0% expreso violencia con manifestaciones psicológicas de intensidad alta, un 25,0% tuvo intensidad media y un 20,0% de intensidad baja.

En el tipo de violencia sexual, el 90,0% expreso violencia con manifestaciones sexuales de intensidad baja, un 10,0% tuvo de intensidad media y ninguno con intensidad alta.

GRÁFICO Nº 02

TIPOS DE VIOLENCIA SEGÚN LA INTENSIDAD DE LAS MANIFESTACIONES EN EL CLUB DE MADRES 7 DE JUNIO DEL DISTRITO CIUDAD NUEVA TACNA, 2018



Fuente: Tabla Nº 02

TABLA N° 03

**FRECUENCIA DE LA VIOLENCIA CONTRA LA MUJER
DEL CLUB DE MADRES 7 DE JUNIO DEL
DISTRITO DE CIUDAD NUEVA
TACNA, 2018.**

Frecuencia	Tipo de violencia					
	Física		Psicológica		Sexual	
	Nº	%	Nº	%	Nº	%
Hace 2 años atrás	3	7,5	1	2,5	3	7,5
Hace 1 años atrás	11	27,5	13	32,5	4	10,0
Hace un mes atrás	2	5,0	17	42,5	0	0,0
En la actualidad	2	5,0	1	2,5	0	0,0
No sufrió violencia	22	55,0	8	20,0	33	82,5
Total	40	100,0	40	100,0	40	100,0

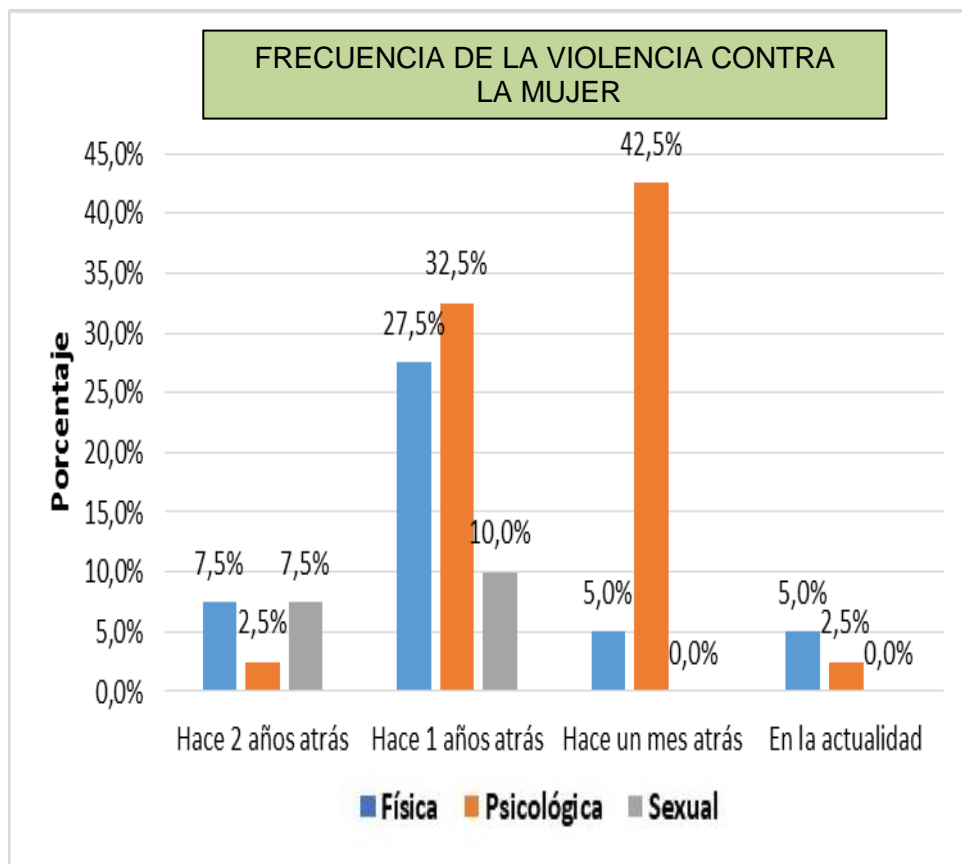
Fuente: Cuestionario aplicado Club Madres 7 de Junio, Distrito Ciudad Nueva, 2018.
Elaborado por: Bach. Mamani R.

DESCRIPCIÓN:

En la Tabla N° 03, se observa que el 55,0% no sufrió violencia física y un 5,0% la sufre en la actualidad. En el tipo de violencia psicológica; el 42,5% refiere haber sufrido violencia psicológica hace un mes atrás y un 2,5% la sufre en la actualidad. En el tipo de violencia sexual, el 82,5% refiere no haber sufrido violencia sexual y un 0% no sufre violencia en la actualidad.

GRÁFICO Nº 03

FRECUENCIA DE LA VIOLENCIA CONTRA LA MUJER DEL CLUB DE MADRES 7 DE JUNIO DEL DISTRITO DE CIUDAD NUEVA TACNA, 2018.



Fuente: Tabla Nº 03

TABLA N° 04

**CARACTERÍSTICAS SOCIODEMOGRÁFICAS Y LA VIOLENCIA
FÍSICA CONTRA LA MUJER DEL CLUB DE MADRES
7 DE JUNIO CIUDAD NUEVA
TACNA, 2018.**

Características		Manifestaciones físicas					
		Baja		Media		Total	
		Nº	%	Nº	%	Nº	%
Edad	30 a 39 años	17	42,5	0	0,0	17	42,5
	40 a 49 años	10	25,0	2	5,0	12	30,0
	50 a 59 años	10	25,0	1	2,5	11	27,5
	Total	37	92,5	3	7,5	40	100,0
Lugar de nacimiento	Costa	17	42,5	2	5,0	19	47,5
	Sierra	20	50,0	1	2,5	21	52,5
	Total	37	92,5	3	7,5	40	100,0
Estado Civil	Conviviente	18	45,0	1	2,5	19	47,5
	Casada	19	47,5	2	5,0	21	52,5
	Total	37	92,5	3	7,5	40	100,0
Grado de instrucción	Primaria	20	50,0	1	2,5	21	52,5
	Secundaria	5	12,5	2	5,0	7	17,5
	Sup. técnico	9	22,5	0	0,0	9	22,5
	Sup. universitario	3	7,5	0	0,0	3	7,5
	Total	37	92,5	3	7,5	40	100,0
Ocupación	Ama de casa	8	20,0	1	2,5	9	22,5
	Comerciante	19	47,5	2	5,0	21	52,5
	Profesional	10	25,0	0	0,0	10	25,0
	Total	37	92,5	3	7,5	40	100,0
Ingreso Económico	Menor a 930 soles.	15	37,5	3	7,5	18	45,0
	Sueldo 930 soles	12	30,0	0	0,0	12	30,0
	Sueldo > 1500 soles	10	25,0	0	0,0	10	25,0
	Total	37	92,5	3	7,5	40	100,0
Tipo de familia	Nuclear	29	72,5	2	5,0	31	77,5
	Extensiva	6	15,0	1	2,5	7	17,5
	Reconstituida	2	5,0	0	0,0	2	5,0
	Total	37	92,5	3	7,5	40	100,0
Religión	Católica	6	15,0	0	0,0	6	15,0
	Cristiana	31	77,5	3	7,5	34	85,0
	Total	37	92,5%	3	7,5%	40	100,0

Fuente: Cuestionario aplicado Club Madres 7 de Junio, Distrito Ciudad Nueva, 2018.
Elaborado por: Bach. Mamani R.

DESCRIPCIÓN:

En la Tabla N° 04, se observa que las mujeres de las edades de 30 a 39 años presentaron 42,5% manifestaciones físicas de baja intensidad y las mujeres de 50 a 59 años solo un 25,0% de mediana intensidad, no encontrándose evidencia de relación significativa entre la edad con la violencia física ($p=0,238 > 0,05$) en las mujeres del Club de Madres 7 de Junio.

En cuanto al lugar de nacimiento, el 50,0% de mujeres que nacieron en la Sierra presentó manifestaciones físicas de baja intensidad y el 42,5% de las mujeres que nacieron en la Costa, no encontrándose evidencia de relación significativa entre el lugar de nacimiento con la violencia física ($p=0,489 > 0,05$) en las mujeres del Club de Madres 7 de Junio.

En relación con el estado civil, el 45,0% de mujeres en condición de convivientes presentó manifestaciones físicas de baja intensidad y el 47,5% de mujeres casadas, no encontrándose evidencia de relación significativa entre el estado civil con la violencia física ($p=0,609 > 0,05$) en las mujeres del Club de Madres 7 de Junio.

En cuanto al grado de instrucción, el 50% de mujeres con nivel primario presentó manifestaciones físicas de baja intensidad y el 7,5% con nivel superior universitario, no encontrándose evidencia de relación significativa entre el nivel de instrucción con la violencia física ($p=0,128 > 0,05$) en las mujeres del Club de Madres 7 de Junio. En cuanto a la ocupación, el 47,5% de mujeres comerciantes presentaron manifestaciones de baja intensidad y un 20,0% mujeres ama de casa, no encontrándose evidencia de relación significativa entre la ocupación con la

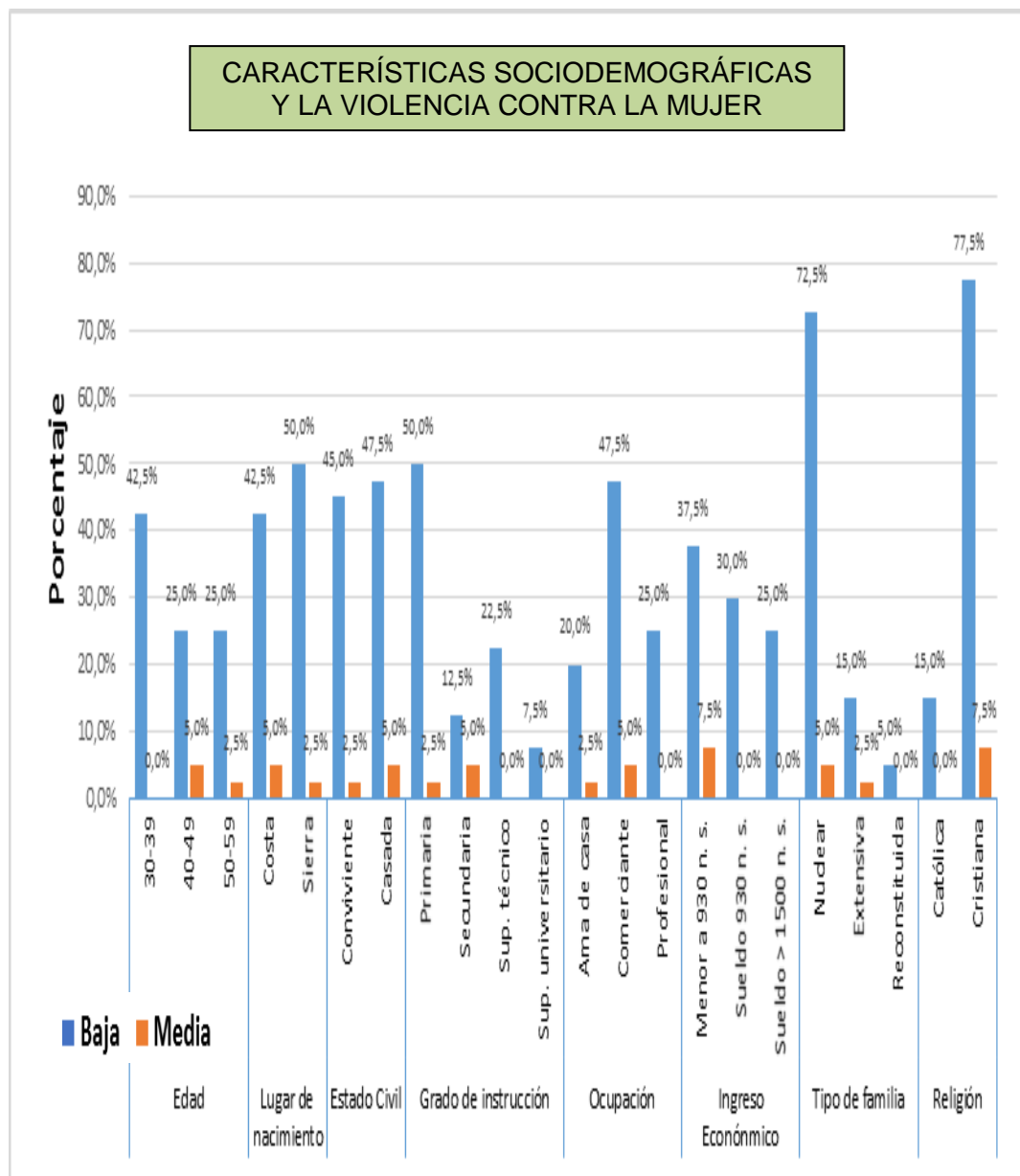
violencia física ($p=0,576 > 0,05$) en las mujeres del Club de Madres 7 de Junio.

En cuanto al ingreso económico el 37,5% genera un ingreso menor a 930 soles presentaron manifestaciones físicas de baja intensidad y un 25,0% mujeres con un sueldo mayor a 1500 soles, sin evidencia de relación significativa entre ingreso económico y la violencia física ($p=0,138 > 0,05$) en las mujeres del Club de Madres 7 de Junio.

Según el tipo de familia el 72,5% pertenece a una familia nuclear y presentó manifestaciones físicas de baja intensidad y un 5,0% pertenecen a una familia reconstituida, sin evidencia de relación significativa entre el tipo de familia y la violencia física ($p=0,276 > 0,05$) en las mujeres del Club de Madres 7 de Junio. Según el tipo de religión el 77,5% son mujeres cristianas que presentó manifestaciones físicas de baja intensidad y el 15,0% son mujeres católicas Sin evidencia de relación significativa entre la religión y la violencia física ($p=0,449 > 0,05$) en las mujeres del club de madres del distrito Ciudad Nueva.

GRÁFICO N° 04

CARACTERÍSTICAS SOCIODEMOGRÁFICAS Y LA VIOLENCIA FÍSICA CONTRA LA MUJER DEL CLUB DE MADRES 7 DE JUNIO CIUDAD NUEVA TACNA, 2018.



Fuente: Tabla N° 04

TABLA N° 05
CARACTERÍSTICAS SOCIODEMOGRÁFICAS Y VIOLENCIA
PSICOLÓGICA CONTRA LA MUJER DEL CLUB DE
MADRES 7 DE JUNIO CIUDAD NUEVA
TACNA, 2018.

Características		Manifestaciones psicológicas							
		Baja		Media		Alta		Total	
		Nº	%	Nº	%	Nº	%	Nº	%
Edad	30 a 39 años	5	12,5	4	10,0	8	20,0	17	42,5
	40 a 49 años	2	5,0	3	7,5	7	17,5	12	30,0
	50 a 59 años	1	2,5	3	7,5	7	17,5	11	27,5
	Total	8	20,0	10	25,0	22	55,0	40	100,0
Lugar de nacimiento	Costa	8	20,0	4	10,0	7	17,5	19	47,5
	Sierra	0	0,0	6	15,0	15	37,5	21	52,5
	Total	8	20,0	10	25,0	22	55,0	40	100,0
p = 0,004 < 0,05									
Estado Civil	Conviviente	1	2,5	6	15,0	12	30,0	19	47,5
	Casada	7	17,5	4	10,0	10	25,0	21	52,5
	Total	8	20,0	10	25,0	22	55,0	40	100,0
Grado de instrucción	Primaria	1	2,5	6	15,0	14	35,0	21	52,5
	Secundaria	0	0,0	2	5,0	5	12,5	7	17,5
	Sup. técnico	5	12,5	2	5,0	2	5,0	9	22,5
	Sup. universitario	2	5,0	0	0,0	1	2,5	3	7,5
	Total	8	20,0	10	25,0	22	55,0	40	100,0
P = 0,004 < 0,05									
Ocupación	Ama de casa	2	5,0	3	7,5	4	10,0	9	22,5
	Comerciante	1	2,5	5	12,5	15	37,5	21	52,5
	Profesional	5	12,5	2	5,0	3	7,5	10	25,0
	Total	8	20,0	10	25,0	22	55,0	40	100,0
p = 0,046 < 0,05									
Ingreso Económico	Menor a 930 soles	1	2,5	5	12,5	12	30,0	18	45,0
	Sueldo 930 soles	1	2,5	4	10,0	7	17,5	12	30,0
	Sueldo > 1500 soles	6	15,0	1	2,5	3	7,5	10	25,0
	Total	8	20,0	10	25,0	22	55,0	40	100,0
p = 0,009 < 0,05									
Tipo de familia	Nuclear	6	15,0	10	25,0	15	37,5	31	77,5
	Extensiva	2	5,0	0	0,0	5	12,5	7	17,5
	Reconstituida	0	0,0	0	0,0	2	5,0	2	5,0
	Total	8	20,0	10	25,0	22	55,0	40	100,0
Religión	Católica	2	5,0%	3	7,5	1	2,5	6	15,0
	Cristiana	6	15,0	7	17,5	21	52,5	34	85,0
	Total	8	20,0	10	25,0	22	55,0	40	100,0

Fuente: Cuestionario aplicado Club Madres 7 de Junio, Distrito Ciudad Nueva, 2018.
Elaborado por: Bach. Mamani R.

DESCRIPCIÓN:

En la Tabla N° 05, se observa que el 20,0% de mujeres de 30 a 39 años presentó manifestaciones psicológicas de alta intensidad y el 17,5% mujeres de 50 a 59 años, no encontrándose evidencia de relación significativa entre la edad con la violencia psicológica ($p=0,758 > 0,05$) en las mujeres del club de madres del distrito Ciudad Nueva.

En cuanto al lugar de nacimiento el 37,5% mujeres que nacieron en la Sierra presentó manifestaciones psicológicas de alta intensidad y el 20,0% de mujeres que nacieron en la Costa presentó manifestaciones psicológicas de baja intensidad, evidenciándose relación significativa entre el lugar de nacimiento con la violencia psicológica ($p=0,004 < 0,05$) en las mujeres del club de madres del distrito Ciudad Nueva.

En relación con el estado civil el 30,0% de mujeres convivientes presentó manifestaciones psicológicas de alta intensidad y el 25% de mujeres casadas presentó manifestaciones alta intensidad, no encontrándose evidencia de relación significativa entre el estado civil con la violencia psicológica ($p=0,082 > 0,05$) en las mujeres del club de madres del distrito Ciudad Nueva.

Según el grado de instrucción el 35,0% de mujeres con nivel primario presentó manifestaciones psicológicas de alta intensidad y el 2,5% de mujeres con nivel Superior Universitario, evidenciándose relación significativa entre el grado de instrucción con la violencia psicológica ($p=0,011 < 0,05$) en las mujeres del club de madres del distrito Ciudad Nueva. En cuanto a la ocupación el 37,5% de mujeres comerciantes presentó manifestaciones psicológicas de alta intensidad y el 12,5% de mujeres profesionales presentó manifestaciones psicológicas de baja intensidad, evidenciándose relación significativa entre la ocupación con

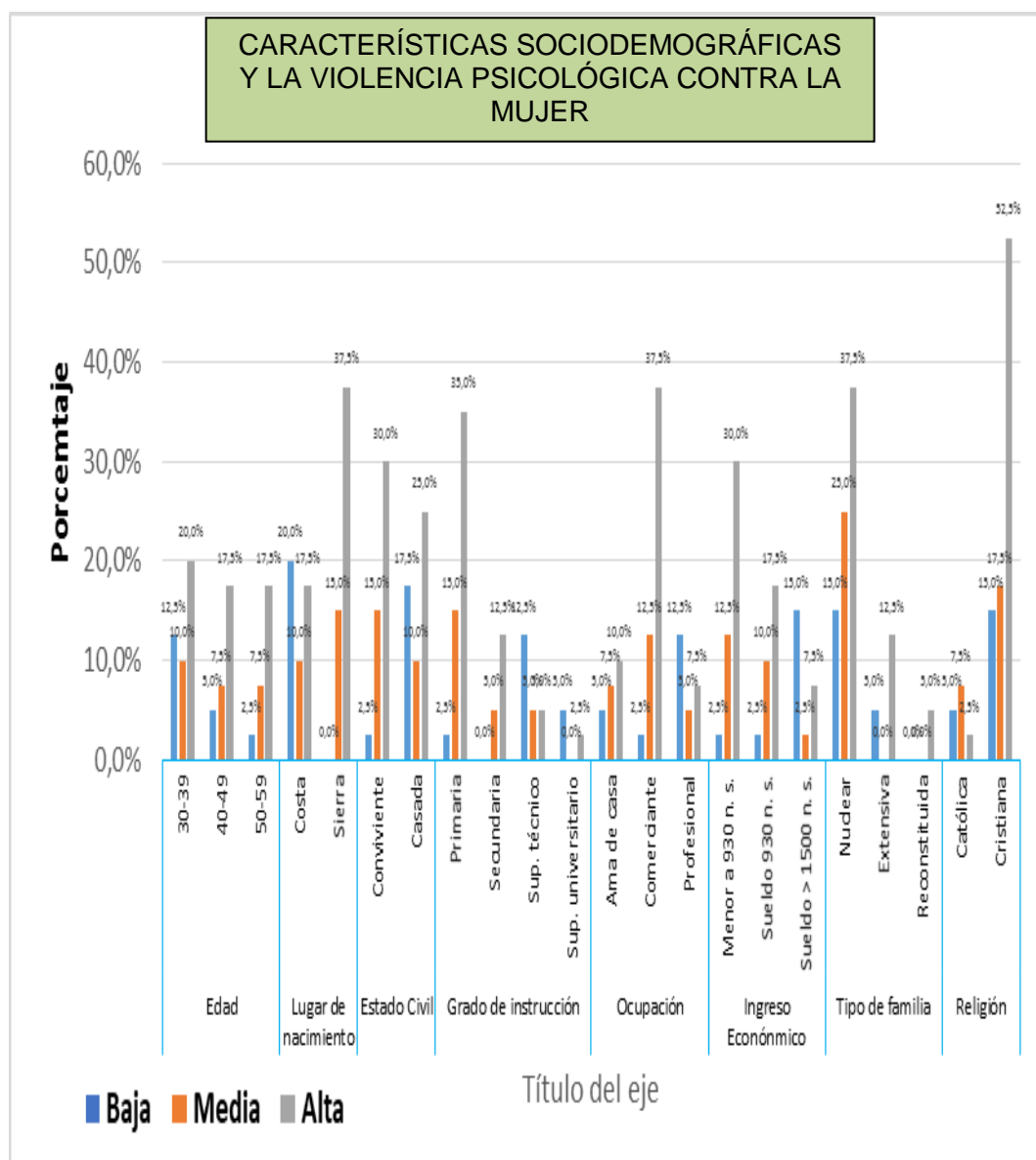
la violencia psicológica ($p=0,046 < 0,05$) en las mujeres del club de madres del distrito Ciudad Nueva.

En cuanto al ingreso económico el 30,0% genera menos de 930 soles y presentó manifestaciones psicológicas de alta intensidad y el 15,0% generó un sueldo mayor a 1500 soles y manifestó manifestaciones de intensidad baja, evidenciándose relación significativa entre el ingreso económico y la violencia psicológica ($p=0,009 < 0,05$) en las mujeres del club de madres del distrito Ciudad Nueva.

En relación al tipo de familia el 37,5% de mujeres pertenecientes a la familia nuclear presentó manifestaciones psicológicas de alta intensidad y el 5,0% a familias reconstituidas, Sin evidencia de relación significativa entre el tipo de familia y la violencia psicológica ($p=0,298 > 0,05$) en las mujeres del club de madres del distrito Ciudad Nueva. Según la religión el 52,5% de mujeres cristianas presentó manifestaciones psicológicas de alta intensidad y el 2,5% mujeres católicas, sin evidencia de relación significativa entre la religión y la violencia psicológica ($p=0,118 > 0,05$) en las mujeres del club de madres del distrito Ciudad Nueva.

GRÁFICO Nº 05

CARACTERÍSTICAS SOCIODEMOGRÁFICAS Y VIOLENCIA PSICOLÓGICA CONTRA LA MUJER DEL CLUB DE MADRES 7 DE JUNIO CIUDAD NUEVA TACNA, 2018.



Fuente: Tabla Nº 05

TABLA N° 06

CARACTERÍSTICAS SOCIODEMOGRÁFICAS Y LA VIOLENCIA SEXUAL CONTRA LA MUJER DEL CLUB DE MADRES 7 DE JUNIO CIUDAD NUEVA TACNA, 2018.

Características		Manifestaciones sexuales					
		Baja		Media		Total	
		Nº	%	Nº	%	Nº	%
Edad	30 a 39 años	13	32,5	4	10,0	17	42,5
	40 a 49 años	12	30,0	0	0,0	12	30,0
	50 a 59 años	11	27,5	0	0,0	11	27,5
	Total	36	90,0	4	10,0	40	100,0
$p = 0,049 < 0,05$							
Lugar de nacimiento	Costa	19	47,5	0	0,0	19	47,5
	Sierra	17	42,5	4	10,0	21	52,5
	Total	36	90,0	4	10,0	40	100,0
$p = 0,045 < 0,05$							
Estado Civil	Conviviente	15	37,5	4	10,0	19	47,5
	Casada	21	52,5	0	0,0	21	52,5
	Total	36	90,0	4	10,0	40	100,0
$p = 0,027 < 0,05$							
Grado de instrucción	Primaria	18	45,0	3	7,5	21	52,5
	Secundaria	6	15,0	1	2,5	7	17,5
	Sup. técnico	9	22,5	0	0,0	9	22,5
	Sup. universitario	3	7,5	0	0,0	3	7,5
	Total	36	90,0	4	10,0	40	100,0
Ocupación	Ama de casa	9	22,5	0	0,0	9	22,5
	Comerciante	17	42,5	4	10,0	21	52,5
	Profesional	10	25,0	0	0,0	10	25,0
	Total	36	90,0	4	10,0	40	100,0
Ingreso Económico	Menor a 930 soles	18	45,0	0	0,0	18	45,0
	Sueldo 930 soles	8	20,0	4	10,0	12	30,0
	Sueldo > 1500 soles	10	25,0	0	0,0	10	25,0
	Total	36	90,0	4	10,0	40	100,0
$p = 0,006 < 0,05$							
Tipo de familia	Nuclear	28	70,0	3	7,5	31	77,5
	Extensiva	6	15,0	1	2,5	7	17,5
	Reconstituida	2	5,0	0	0,0	2	5,0
	Total	36	90,0	4	10,0	40	100,0
Religión	Católica	6	15,0	0	0,0	6	15,0
	Cristiana	30	75,0	4	10,0	34	85,0
	Total	36	90,0	4	10,0	40	100,0

Fuente: Cuestionario aplicado Club Madres 7 de Junio, Distrito Ciudad Nueva, 2018.
Elaborado por: Bach. Mamani R.

DESCRIPCIÓN:

En la Tabla N° 06, se observa que el 32,5% mujeres de 30 a 39 años presentó manifestaciones sexuales de baja intensidad y 27,5% mujeres de 50 a 59 años, encontrándose evidencia de relación significativa entre la edad con la violencia sexual ($p=0,049 < 0,05$) en las mujeres del Club de Madres 7 de Junio. Según el lugar de nacimiento el 47,5% mujeres que nacieron en la Costa presentó manifestaciones sexuales de baja intensidad y 42,5% de mujeres que nacieron en la Sierra, evidenciándose relación significativa entre el lugar de nacimiento con la violencia sexual ($p=0,045 < 0,05$) en las mujeres del Club de Madres 7 de Junio.

Referente al estado civil el 52,5% en condición casadas presentó manifestaciones de baja intensidad y el 37,5% en condición conviviente, Evidenciándose relación significativa entre el estado civil con la violencia sexual ($p=0,027 < 0,05$) en las mujeres del Club de Madres 7 de Junio. En el grado de instrucción el 45,0% con nivel primaria presentó manifestaciones sexuales de baja intensidad y 7,5% el nivel superior universitario, no encontrándose evidencia de relación significativa entre el nivel de instrucción con la violencia sexual ($p=0,5921 > 0,05$) en las mujeres del club de madres del distrito Ciudad Nueva.

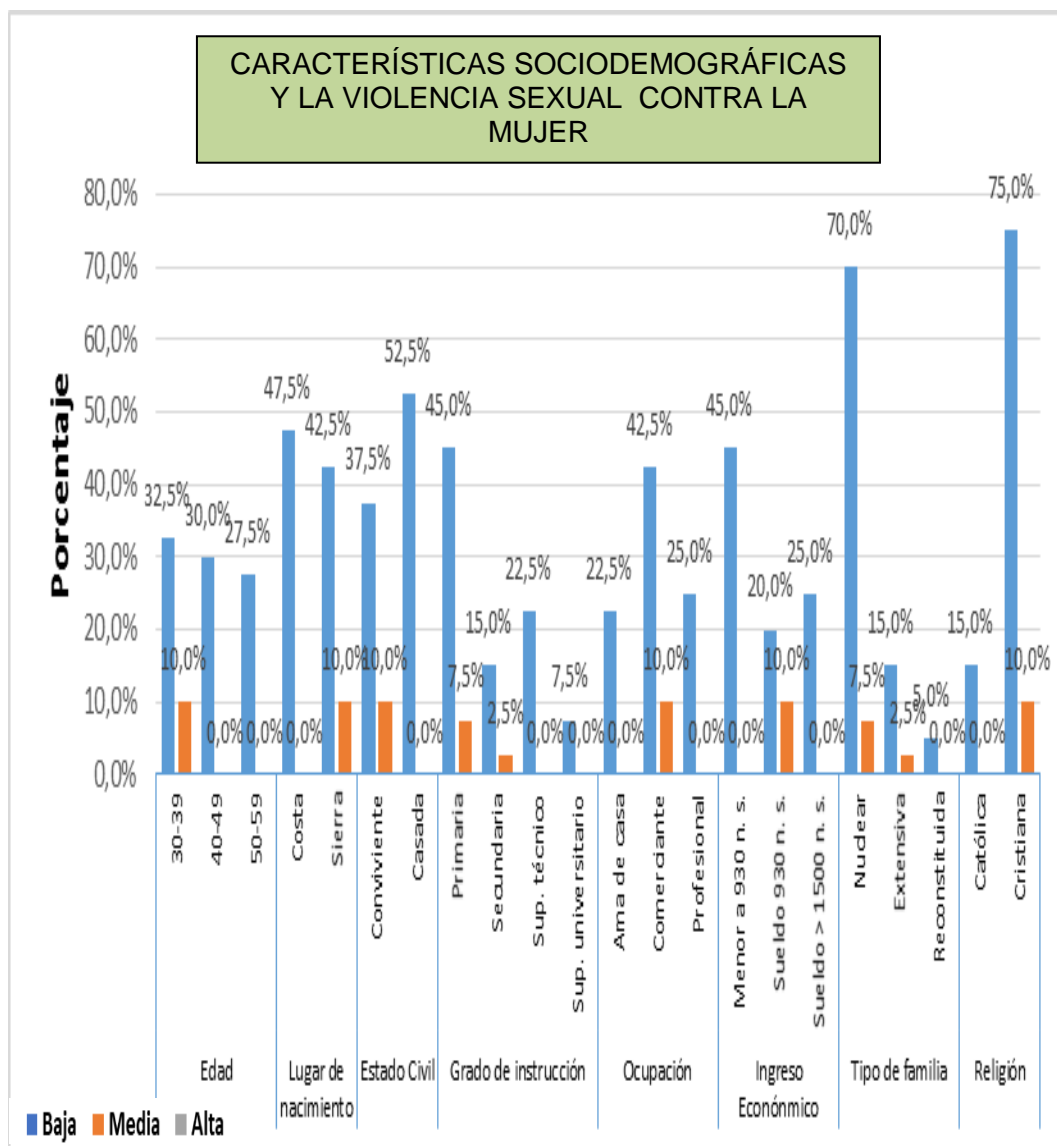
Referente a la ocupación el 42,5% de mujeres comerciantes presentó manifestaciones sexuales de baja intensidad y 22,5% mujeres ama de casa, no evidenciándose relación significativa entre la ocupación con la violencia sexual ($p=0,134 > 0,05$) en las mujeres del Club de Madres 7 de Junio. En el ingreso económico el 45,0% generó menos de 930 soles y presentó manifestaciones sexuales de alta intensidad y el 25,0% generó un sueldo mayor a los 1500 soles y presentó manifestaciones sexuales de baja intensidad, evidenciándose relación significativa entre

el ingreso económico y la violencia sexual ($p=0,006 < 0,05$) en las mujeres del Club de Madres 7 de Junio.

En relación al tipo de familia el 70,0% de mujeres que pertenecen a una familia nuclear presentó manifestaciones sexuales de baja intensidad, y 5,0% mujeres de familia reconstituida, sin evidencia de relación significativa entre el tipo de familia y la violencia sexual ($p=0,832 > 0,05$) en las mujeres del Club de Madres 7 de Junio. Según la religión el 75,0% de mujeres pertenecen a la religión cristiana y presento manifestaciones sexuales de baja intensidad y 15,0 % mujeres católicas, sin evidencia de relación significativa entre la religión y la violencia sexual ($p=0,376 > 0,05$) en las mujeres del Club de Madres 7 de Junio.

GRÁFICO Nº 06

CARACTERÍSTICAS SOCIODEMOGRÁFICAS Y LA VIOLENCIA SEXUAL CONTRA LA MUJER DEL CLUB DE MADRES 7 DE JUNIO CIUDAD NUEVA TACNA, 2018.



Fuente: Tabla Nº 06

4.2. PRUEBA DE HIPÓTESIS:

Se plantearon 2 hipótesis (Ver Anexo N°08).

- **HIPÓTESIS ALTERNA (H_1)** = Existe relación entre las características sociodemográficas y la violencia contra la mujer del Club de Madres 7 de Junio del Distrito Ciudad Nueva Tacna- 2018.
- **HIPÓTESIS NULA (H_0)** = No existe relación entre las características sociodemográficas y la violencia contra la mujer del Club de Madres 7 de Junio del Distrito Ciudad Nueva Tacna- 2018.

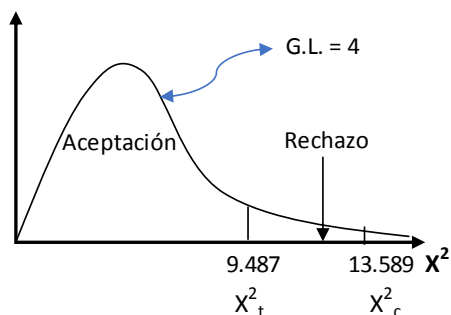
Sea $\alpha = 0,05$

- **Prueba Estadística:** Chi cuadrado de independencia de factores:

$$X^2 = \sum \frac{(O - E)^2}{E}$$

- **Distribución de la prueba estadística:** Cuando H_0 es verdadera, X^2 sigue una distribución aproximadamente X^2 con $(r-1)(c-1) = 4$ grados libertad.
- **Regla de decisión:** Se rechaza H_0 si el valor de X^2 es mayor o igual que 9,487.

- Cálculo de la Prueba estadística:



Decisión estadística: Se Rechaza H_0 porque **9,487** es menor que **13,589** y el valor p es $< 0,05$.

- Conclusión: Se concluye que H_0 es falsa, y que sí existe relación significativa entre las características sociodemográficas y la violencia contra la mujer del Club de Madres 7 de Junio del Distrito Ciudad Nueva Tacna- 2018.

4.3 DISCUSIÓN DE RESULTADOS

El trabajo de tesis presente que busca determinar las características sociodemográficas y su relación con la violencia contra la mujer del Club de Madres 7 de Junio del Distrito de Ciudad Nueva Tacna, de gran importancia para la labor de la enfermera/o, y lo es mucho más al saber cómo es que se desarrolla esta problemática social, por ello que se analizará la presente información obtenida.

En la Tabla N° 01, se describe las diferentes características sociodemográficas de la mujer del Club de Madre 7 de Junio del Distrito de Ciudad Nueva, Tacna; del cual se destaca que

predominó la edad adulta con 72,5% entre las edades de 30 a 39 años, el 52,5% tuvo como lugar de nacimiento la Sierra y la Costa 47,5%. El estado civil que predominó fue las casadas con 52,5% y convivientes 47,5%. En el grado de instrucción, el 52,5% tiene educación primaria, 17,5% secundaria y 7,5% superior universitario. En cuanto a la ocupación, 52,5% son comerciantes y 22,5% ama de casa. En cuanto al ingreso económico en el hogar, 45,0% de mujeres genera menor al sueldo mínimo de 930 soles y sólo 25,0% supera los 1500 nuevos soles. En cuanto al tipo de familia, 77,5% de madres tuvieron una familia nuclear y una religión cristiana 85%.

Los resultados de la presente investigación tienen similitud con Rivera C. (13), quien realizó la investigación de tesis "*Características sociodemográficas tipos y actitudes frente a la violencia en mujeres en edad fértil, Puesto de Salud Chalacala alta-Bellavista- Sullana 2018*", quien tuvo como Resultado: Sufrieron violencia física un 34% de mujeres, violencia psicológica un 56% y violencia sexual un 39%. De las mujeres violentadas físicamente el 20% se caracterizan entre las edades de 20 – 35 años, seguida de un 16% que tuvo secundaria, donde el 21% fueron casadas y el 26% amas de casa. De las mujeres violentadas psicológicamente el 35% se caracterizan entre las edades de 20 – 35 años, seguida de un 25% que tuvo secundaria, donde el 39% fueron casadas y el 39% amas de casa. De las mujeres violentadas sexualmente el 25% se caracterizan entre las edades de 20 – 35 años, seguida de un 18% que tuvo secundaria, donde el 27% fueron casadas y el 29% amas de casa. Las mujeres en edad fértil en estudio tuvieron actitud favorable a la violencia solo un 36%.

También Tienen similitud con Fuentes F. (16), quien realizó la investigación de tesis: *“Factores intrafamiliares y jurídicos asociados a la violencia familiar. Distrito de Tacna 2016”*, tuvo como Resultado: Los profesionales de familia manifestaron que los factores asociados a la violencia familiar, es el machismo con 80%, bajo nivel educativo 70%, frecuencia del consumo del alcohol 89%, las mujeres dependen económicamente de su agresor 90%.

Y por último los resultados de la presente investigación coinciden con Mamani M. (15), en su tesis titulada: *“Factores psicosociales que influyen en el maltrato de las mujeres en edad fértil del Centro de Salud Lince-Lima- 2014”*, quien tuvo como Resultado: 80% de mujeres sufre de maltrato psicológico con un nivel de autoestima medio, los factores sociales que influyen en la violencia son el 85% con pareja, 61,7% nivel secundario y 60% ocupación independiente.

El Ministerio de Salud informo que la violencia hacia la mujer es un problema de salud pública que ocasiona una violación hacia los derechos humanos, por su magnitud y gravedad, los cuales se evidencian por sus alarmantes aumentos en todos los grupos etarios, razas, clases sociales y en todos los niveles económicos y culturales (1).

Lo mencionado permite comprender que los datos sociodemográficos de la mujer de 30 a 59 años, comprende la mayoría de la zona rural de la Sierra, son casadas, su grado de instrucción solo fue primaria, se dedican al comercio, perciben un salario menor al sueldo mínimo de 930soles, pertenecen a una familia nuclear y son de religión cristiana.

En la Tabla Nº 02, se relaciona a los tipos de violencia según la intensidad de las manifestaciones de la cual se destaca que el 92,5% expresó violencia con manifestaciones físicas de intensidad baja y ninguno con intensidad alta. En el tipo de violencia psicológica, el 55% expreso violencia con manifestaciones psicológicas de intensidad alta y un 20% de intensidad baja. En el tipo de violencia sexual, el 90% expreso violencia con manifestaciones sexuales de intensidad baja y ninguno con intensidad alta.

Los resultados de la presente investigación tienen similitud con Navarro M. (11), quien realizó su trabajo de tesis Doctoral titulada: *“Mujeres maltratadas por su pareja en el Salvador: características sociodemográficas y de salud 2016”*, teniendo como Resultado: las características sociodemográficas son muy diversas en las mujeres, se comprobó que el 50% sufre violencia psicológica, el 40% violencia física y el 10% violencia sexual, predomina con mayor intensidad mujeres oriundas de zonas marginales con bajo nivel educativo y laboral con dependencia económica por parte de su pareja.

Los resultados de la presente investigación tienen similitud con Molina A. (18), quien realizó su trabajo de tesis titulada: *“Vulnerabilidad y daño psíquico en mujeres víctimas de violencia en el Medio Familiar Tacna - 2015”*, teniendo como Resultados: La edad representativa de las mujeres maltratadas que han participado en este estudio oscila entre 31-40 años, la edad es una variable que se considera vulnerable para el daño psicológico de estas mujeres con el 55%, las mujeres emocionalmente inestables demostró ser el más vulnerables psicológicamente 68% y 32% mujeres emocionalmente estables, la estabilidad emocional y la

autoestima fueron las características de personalidad que diferenciaron mejor a ambos grupos y jugaron un papel más determinante.

En Tacna el Centro Emergencia Mujer, menciona que durante el 2017, se registró un promedio de 1500 casos de violencia contra la mujer de las cuales; el 57,6% son víctimas de violencia psicológica; 45,4% víctimas de violencia psicológica y 20,6% víctimas de violencia sexual (3).

Lo mencionado permite comprender que los datos más prevalentes en mayor porcentaje es la violencia psicológica con mayor intensidad, después le sigue la violencia sexual de intensidad media y por último la violencia física contra la mujer.

En la Tabla N° 03, se trata sobre la frecuencia de la violencia contra la mujer del Club de Madres 7 de Junio del distrito Ciudad Nueva; del cual se destaca que el 55,0% no sufrió violencia física y un 5,0% sufre en la actualidad. En el tipo de violencia psicológica; el 42,5% refiere haber sufrido violencia psicológica hace un mes atrás y un 2,5% sufre en la actualidad. En el tipo de violencia sexual, el 82,5% refiere no haber sufrido violencia sexual y un 0% no sufre violencia en la actualidad.

Los resultados de la presente investigación tiene similitud con Tapia M. (14), En su tesis titulada: "*Violencia Familiar en la Zona Urbana de Chota 2015*", tuvo como Resultado: la mayoría de familias no presenta violencia familiar en un 62,6%; frente a un 37,4% que si presenta. Predomina la violencia psicológica con 63,7% y la violencia física con el 36,3%. Entre las formas de violencia frecuente fue las humillaciones con el 87,5%, los golpes con 36,25%, y las amenazas 27,5%; la edad predominante es de 28 a 38 años con el 25,7%.

Mayormente de sexo femenino con 61,7%; tamaño familiar más de cinco integrantes con el 57,5%, el tipo de familia predominante es nuclear con un 73,4%; la víctima de violencia más frecuente fue la madre con 48,5%, tuvieron de 4 a más veces agresiones durante el último año con un 25,7%; el mayor porcentaje de familias no denuncia la violencia con un 93,9% y solo el 6,1% si denuncian.

Estos resultados se asimilan con Fuentes F. (16), en su tesis titulada: “*Factores intrafamiliares y jurídicos asociados a la violencia familiar. Distrito de Tacna*”, 2016; tuvo como Resultado: Los profesionales de familia manifestaron que los factores asociados a la violencia familiar, es el machismo con 80,0%, bajo nivel educativo 70,0%, frecuencia del consumo del alcohol 89,0%, las mujeres dependen económicamente de su agresor 90,0% y esto determina la frecuencia con que se da la violencia hacia la mujer.

Según el Centro Emergencia Mujer del Distrito de Ciudad Nueva durante este año 2018 se registró 233 casos de violencia contra la mujer, de los cuales 110 casos son por violencia psicológica, 100 casos por violencia física y 23 casos de violencia sexual; este Distrito está conformado por la mayoría de pobladores de la zona alto andina del Altiplano que no poseen un grado superior académico y cuya principal actividad es el comercio (5).

Lo mencionado permite comprender que la frecuencia en la que se da la violencia psicológica en el Club de Madres 7 de Junio hace un mes atrás es mayor que en la actualidad; la violencia física es poca en la actualidad y nadie sufre de violencia sexual actualmente.

En la Tabla N° 04, se evidencia las Características sociodemográficas y la violencia física contra la mujer del Club de Madres 7 de Junio, Tacna, de la cual se destaca que de 8 variables sociodemográficas, ninguna resultó relacionado significativamente ($P > 0,05$) a las manifestaciones de violencia física en las mujeres, pero hay algunos predominios importantes, así como la edad en etapa adulta donde el 92,5% manifestó violencia física de intensidad baja; de las mujeres que nacieron en la Sierra, el 50% tuvo intensidad baja y el 42,5% de la Costa.

El estado civil casada 47,5% y conviviente 45%. El grado de instrucción primaria 50% predominó con intensidad baja sin diferencia significativa a los grados superiores. Por otro lado, la ocupación comerciante representa la mayor parte con intensidad baja 47,5% y ama de casa con 20,0%. Las mujeres con ingreso económico menor a 930 soles representaron el 37,5% con intensidad baja y el 25,0% al sueldo mayor de 1500 soles. En el tipo de familia con intensidad baja se encontró en aquellas con familia nuclear 72,5%, Por último, las que profesan la religión cristiana son 77,5% con manifestaron intensidad baja.

Los resultados de la presente investigación son similares con Cruz L. (12). En su tesis titulada: "*Características sociodemográficas tipos y actitud hacia la violencia en mujeres adolescentes del Centro de Salud 9 de Octubre - Sullana 2018*", tuvieron como Resultados: el 53.7% sufrieron violencia psicológica, el 27.9 % violencia física y el 27.9 % violencia sexual. En la violencia psicológica según edad, el 41.79% se dio en el grupo etario de 15 a 19 años; grado de instrucción secundario 35.32%; estado civil conviviente 33.83 % y según ocupación ama de casa 27.86%; según violencia física según edad, el 26.87 % se dio en el grupo

etario de 15 a 19 años; según violencia sexual según edad, el 26.87 % se dio en el grupo etario de 15 a 19 años y según la actitud 10% fue favorable y 90% desfavorable.

Estos resultados difieren con la investigación de Rivera C. (13), en su investigación: *"Características sociodemográficas tipos y actitudes frente a la violencia en mujeres en edad fértil, puesto de salud Chalacala alta- Bellavista- Sullana"*, 2018, cuyo Resultado: sufrieron violencia física un 34,0% de mujeres, el 20% se caracterizan entre las edades de 20 – 35 años, un 16% tuvo secundaria, el 21% fueron casadas y el 26% amas de casa; violencia psicológica un 56,0% y violencia sexual un 39,0%. de 20 – 35 años, Conclusión: se evidencia un alto porcentaje de violencia psicológica en mujeres adolescentes en edad fértil.

La violencia física son todos los hechos cometidos de manera intencional que pueden causar efectos como muerte, daño o perjuicio físico (26).

Cabe denotar que la edad, el lugar de nacimiento, estado civil, grado de instrucción, ocupación, ingreso económico, tipo de familia y religión no se relacionaron a las manifestaciones de violencia física, a pesar de ello, se debe resaltar que todas las mujeres encuestadas revelaron sus manifestaciones de violencia física, con predominio en intensidad baja y esto se asemeja a Cruz que la violencia física se presenta en menor porcentaje en las mujeres.

En la Tabla N° 05, se evidencia las características sociodemográficas y la violencia psicológica contra la mujer del Club de Madres 7 de Junio, Tacna, de la cual se destaca que las variables sociodemográficas: lugar de nacimiento, grado de

instrucción, ocupación e ingreso económico se relacionaron significativamente ($p < 0,05$) a las manifestaciones de violencia psicológica en las mujeres. En cuanto a la edad de 30 a 39 años, el 12,5% presentó manifestaciones psicológicas baja. El lugar de nacimiento, aquellas que nacieron en la costa el 20% presentó manifestaciones psicológicas de baja intensidad, mientras las mujeres que nacieron en la sierra, el 37,5% presentaron alta intensidad.

En relación con el estado civil, el 30% de mujeres convivientes presentó manifestaciones psicológicas de alta intensidad y 25% las mujeres casadas. Según el grado de instrucción, 35% de mujeres con nivel primario presentó manifestaciones psicológicas de alta intensidad y 12,5% con nivel secundario. En cuanto al grado de instrucción, 35,5% del nivel primario presentó manifestación psicológica de alta intensidad y el superior universitario con 5,0% presentó manifestación psicológica de baja intensidad. Referente a la ocupación, el 37,5% de mujeres comerciantes presentó manifestaciones psicológicas de alta intensidad y 7,5% mujeres profesionales.

En cuanto al ingreso económico, 30% de mujeres que generan menor a los 930 soles presentó manifestaciones psicológicas de alta intensidad y solo el 7,5% de mujeres que generan mayor a los 1500 soles presentan manifestaciones psicológicas de intensidad alta. En relación al tipo de familia, el 37,5% de mujeres que pertenecen a una familia nuclear presentó manifestaciones psicológicas de alta intensidad y 12,5% de familia extensiva manifestaron alta intensidad. Según la religión, 7,5% de mujeres católicas presentó manifestaciones psicológicas de media intensidad y 52,5% de mujeres cristianas manifestaron alta intensidad.

Los resultados de la presente investigación coinciden con Navarro M. (2016), en su tesis Doctoral titulada: *“Mujeres maltratadas por su pareja en el Salvador: características sociodemográficas y de salud 2016”*, tuvieron como resultados: que las características sociodemográficas son muy diversas en las mujeres, se comprobó que el 50% sufre violencia psicológica, el 40% violencia física y el 10% violencia sexual, predomina con mayor intensidad mujeres oriundas de zonas marginales con bajo nivel educativo y laboral con dependencia económica por parte de su pareja.

Los resultados de la presente investigación coinciden con Edurne A., Labrador J. (10), en su tesis titulada: *“Características sociodemográficas de la violencia de pareja en mujeres maltratadas con trastorno de estrés postraumático: en mujeres españolas, inmigrantes y mexicanas 2018”*; cuyo Resultado: el perfil sociodemográfico señala que son mujeres de mediana edad, separadas del agresor, pertenecientes a un estrato socioeconómico medio-bajo, en situación de precariedad laboral, con un nivel educativo medio con alta frecuencia del maltrato, mayor porcentaje de violencia hacia la mujer.

La violencia psicológica es toda acción u omisión que busca controlar o aislar a la persona contra su voluntad, a humillarla, avergonzarla, insultarla, estigmatizarla o estereotiparla como calumnias, gritos, insultos, desprecios, burlas y toda acción para dañar su autoestima (22).

Lo mencionado permite comprender que las características sociodemográficas se relacionan con mayor intensidad en las manifestaciones psicológicas: como lugar de nacimiento, grado de

instrucción, ocupación e ingreso económico, como dice Navarro este problema de salud pública del maltrato predomina en mujeres oriundas de zonas marginales con bajo nivel educativo y laboral, que dependen económicamente de su pareja.

En la Tabla Nº 06, se evidencia las características sociodemográficas y la violencia sexual contra la mujer del Club de Madres 7 de Junio, Tacna, se observa que el 32,5% mujeres de 30 a 39 años presentó manifestaciones sexuales de baja intensidad y 27,5% mujeres de 50 a 59 años, encontrándose evidencia de relación significativa entre la edad con la violencia sexual. Según el lugar de nacimiento el 47,5% mujeres que nacieron en la Costa presentó manifestaciones sexuales de baja intensidad y 42,5% de mujeres que nacieron en la Sierra, evidenciándose relación significativa entre el lugar de nacimiento con la violencia sexual.

Referente al estado civil el 52,5% en condición casadas presentó manifestaciones de baja intensidad y el 37,5% en condición conviviente, Evidenciándose relación significativa entre el estado civil con la violencia sexual. En el grado de instrucción el 45,0% con nivel primaria presentó manifestaciones sexuales de baja intensidad y 7,5% el nivel superior universitario, no encontrándose evidencia de relación significativa entre el nivel de instrucción con la violencia sexual.

Referente a la ocupación el 42,5% de mujeres comerciantes presentó manifestaciones sexuales de baja intensidad y 22,5% mujeres ama de casa, no evidenciándose relación significativa entre la ocupación con la violencia sexual. En el ingreso económico el 45,0% generó menos de 930 soles y presentó manifestaciones sexuales de alta intensidad y el 25,0% generó un sueldo mayor a los 1500 soles y presentó manifestaciones sexuales de baja

intensidad, evidenciándose relación significativa entre el ingreso económico y la violencia sexual.

En relación al tipo de familia el 70,0% de mujeres que pertenecen a una familia nuclear presentó manifestaciones sexuales de baja intensidad, y 5,0% mujeres de familia reconstituida, sin evidencia de relación significativa entre el tipo de familia y la violencia sexual, según la religión el 75,0% de mujeres pertenecen a la religión cristiana y presento manifestaciones sexuales de baja intensidad y 15,0 % mujeres católicas, sin evidencia de relación significativa entre la religión y la violencia sexual.

Los resultados de la presente investigación coinciden con Rivera C. (13), en su tesis titulada: *"Características sociodemográficas tipos y actitudes frente a la violencia en mujeres en edad fértil, puesto de salud Chalacala alta- Bellavista- Sullana 2018"*, tuvo como Resultado: Sufrieron violencia física un 34% de mujeres, violencia psicológica un 56% y violencia sexual un 39%.

De las mujeres violentadas físicamente el 20% se caracterizan entre las edades de 20 – 35 años, seguida de un 16% que tuvo secundaria, donde el 21% fueron casadas y el 26% amas de casa. De las mujeres violentadas psicológicamente el 35% se caracterizan entre las edades de 20 – 35 años, seguida de un 25% que tuvo secundaria, donde el 39% fueron casadas y el 39% amas de casa. De las mujeres violentadas sexualmente el 25% se caracterizan entre las edades de 20 – 35 años, seguida de un 18% que tuvo secundaria, donde el 27% fueron casadas y el 29% amas de casa. Las mujeres en edad fértil en estudio tuvieron actitud favorable a la violencia solo un 36%.

Los resultados de la presente investigación coinciden con Trujano R., Mendoza L. (9), en su tesis titulada: *“Violencia doméstica estudio exploratorio acerca de su percepción y aceptación en la Ciudad de México 2017”*; cuyo Resultado: se aplicó a 80 mujeres, las mujeres de nivel básico presentan una mayor incidencia de violencia y se registra una menor percepción de comportamientos agresivos y las mujeres profesionales presentan una menor incidencia de violencia y una mayor percepción de identificación de violencia.

La violencia sexual es la acción de contenido sexual que se cometen contra una persona sin su consentimiento o bajo coacción, además de los delitos de violación sexual, actos contra el pudor y tocamientos indebidos, incluye actos que no implican penetración o contacto físico (acoso sexual en espacios públicos, exposición del cuerpo sin consentimiento, insinuaciones sexuales), y la exposición a material pornográfico, entre otros (22).

Cabe denotar que las características sociodemográficas si se relacionan con las manifestaciones sexuales: lugar de nacimiento, ingreso económico, como dice Rivera, la violencia sexual se da en menor proporción y suele denotarse en la etapa adulta con un nivel de instrucción básica y que son amas de casa.

CAPÍTULO V

CONCLUSIONES Y RECOMENDACIONES

5.1. CONCLUSIONES

- ✓ Las características sociodemográficas más frecuentes de la mujer del Club de Madres 7 de Junio del Distrito Ciudad Nueva son la edad entre 30 a 39 años (42,5%), lugar de nacimiento en la sierra (52,5%), estado civil casada (52,5%), grado de instrucción primaria (52,5%), ocupación comerciante (52,5%), ingreso económico menor a 930 soles (45,0%), tipo de familia nuclear (77,5%) y tener una religión cristiana (85,0%).

- ✓ El tipo de violencia psicológica se presentó con mayor intensidad y es el más frecuente con nivel alto (55,0%), mientras que la violencia física fue más frecuente con nivel bajo (92,5%), al igual que la violencia sexual con nivel bajo (90,0%) en las mujeres pertenecientes al Club de Madres 7 de Junio del Distrito Ciudad Nueva.

- ✓ Se relacionó significativamente con el tipo de violencia psicológica con manifestaciones altas como lugar de nacimiento en la Sierra (37,5%), grado de instrucción primaria (35,0%), ocupación comerciante (37,5) e ingreso económico menor a 930 soles (30,0%); se relacionó significativamente con la violencia sexual la edad de 30 a 39 años (10,0%), el lugar de nacimiento en la Sierra (10,0%), estado civil conviviente (10,0%) e ingreso económico de 930 soles (10,0%); no se relacionó ninguna característica sociodemográfica con la violencia física en el Club de Madres 7 de Junio.

5.2. RECOMENDACIONES

- ✓ Considerando que el Distrito de Ciudad Nueva está conformado por pobladores oriundos de la zona del Altiplano e inmigrantes de pueblos aledaños se recomienda tener en cuenta las diferentes culturas, costumbres y/o tradiciones que puede ser erróneas y perjudicial para la Salud de las mujeres; tanto el personal de salud y más aún el Profesional de Enfermería quien tiene el primer contacto con las personas de cualquier grupo etario, debe sensibilizar y/o educar en la prevención de daños biopsicosociales que pueden atentar la vida de la mujer, familia y comunidad.

- ✓ Se debe continuar realizando investigaciones relacionados al tema, incentivando a proyectos de investigación cualitativos, pues se vive en una nueva generación donde cada vez hay mayores conflictos, problemas sociales, machismo y feminicidio, por ello como Profesionales de la Salud se debe estar preparado para abordar estos temas de violencia contra la mujer sustentados con datos tangibles que contribuyan a disminuir los altos índices de este problema de Salud Pública.

- ✓ El análisis de la violencia debe partir de la base que se trata de un fenómeno predecible y por lo tanto prevenible, su abordaje debe hacerse bajo una perspectiva multi e intersectorial y organismos no gubernamentales que trabajen en Tacna; interdisciplinaria con el apoyo de distintos profesionales como Enfermeras, Psicólogos, Psiquiatras, Médicos, Asistentes Sociales, Sociólogos, Abogados y Jueces; para implementar Programas de Salud de carácter

preventivo promocional y rehabilitador , proyectos que den respuesta a las nuevas y crecientes demandas asistenciales que presentan las mujeres.

REFERENCIAS BIBLIOGRAFICAS

1. Organización Mundial de la Salud [sede web]. España: 1990- [actualizado el 15 de Diciembre del 2017; acceso el 20 de Enero del 2018]. Disponible en: <https://www.who.int/es/news-room/fact-sheets/detail/violence-against-women>.
2. Ministerio de la Mujer y Poblaciones Vulnerables [sede web]. Perú: Minp Gob; [actualizado el 15 de Marzo del 2017; acceso el 15 de Mayo de 2018]. Disponible en: https://www.mimp.gob.pe/files/programas_nacionales/pncvfs/publicaciones/informe-estadistico-01-PNCVFS-UGIGC.pdf.
3. Centro Emergencia Mujer [sede web]. Perú. [actualizado el 10 de Julio del 2017; acceso el 28 de Mayo de 2017]. Disponible en: <http://www.radiouno.pe/noticias/68719/violencia-contra-mujer-tacna-cem-registro-mas-1500-casos-2017>.
4. Centro Emergencia Mujer [sede web]. Perú. [actualizado el 22 de Marzo del 2017; acceso el 17 de Junio de 2018]. Disponible en: http://www.La_frontera.pe/noticias/68719/violencia-contra-mujer-tacna-cem-registro-mas-1500-casos-2017.
5. Centro Emergencia Mujer [sede web]. Tacna. [actualizado el 28de Octubre del 2017; acceso el 17 de Julio de 2018]. Disponible en: [http://www.c.c.n.pe/boletín estadístico de incidencias /68719/violencia-contra-mujer-tacna-cem-registro-mas-1500-casos-2017](http://www.c.c.n.pe/boletín_estadístico_de incidencias /68719/violencia-contra-mujer-tacna-cem-registro-mas-1500-casos-2017).

6. Ministerio de salud [sede web]. España. [actualizado el 20 de Noviembre del 2007; acceso el 17 de Agosto de 2018]. Disponible en: http://bvs.minsa.gob.pe/local/minsa/1253_PROM47.pdf.
7. Universidad Nacional del Rosario [sede web]. Santa Fe UNR. [actualizado el 08 de Octubre del 2015; acceso el 17 de Agosto de 2018]. Disponible en: <http://www.observatorio.unr.edu.ar/indicadores-sociodemograficos/>.
8. Organización Mundial de la Salud [sede web]. Europa. [actualizado el 08 de Octubre del 2015; acceso el 17 de Agosto de 2018]. Disponible en: https://www.who.int/topics/gender_based_violence/es/.
9. Trujano R. y Mendoza L. *“Violencia doméstica estudio exploratorio acerca de su percepción y aceptación en la Ciudad de México 2017”*. [Tesis para optar el título de psicología]. Ecuador, 2018. [citado 26 mayo 2018] Disponible en: <http://file:///C:/Users/Favio/Downloads/Dialnet-ViolenciaDomestica-6092375%20.pdf>.
10. Edurne A. y Labrador J. Tesis: *“Características sociodemográficas de la violencia de pareja en mujeres maltratadas con trastorno de estrés postraumático: un estudio comparativo de víctimas españolas, inmigrantes y mexicanas del 2018”*. [fecha de acceso 27 de mayo del

2018], URL Disponible en: <https://www.redalyc.org/pdf/2430/243016308007.pdf>.

11. Navarro M. Tesis: "*Mujeres maltratadas por su pareja en el Salvador: características sociodemográficas y de salud 2016.*" [fecha de acceso 28 mayo del 2018], URL Disponible en: <https://hera.ugr.es/tesisugr/18504875.pdf>.
12. Cruz L. Tesis: "*Características sociodemográficas tipos y actitud hacia la violencia en mujeres adolescentes del Centro de Salud 9 de Octubre - Sullana 2018.*" [fecha de acceso 28 mayo 2018], URL Disponible en: <http://repositorio.uladech.edu.pe/handle/123456789/3659>.
13. Rivera C. Tesis: "*Características sociodemográficas tipos y actitudes frente a la violencia en mujeres en edad fértil, puesto de salud Chalacala alta- Bellavista- Sullana 2018.*" [fecha de acceso 30 mayo 2018], URL Disponible en: <http://repositorio.uladech.edu.pe/handle/123456789/3219>.
14. Tapia M. Tesis: "*Violencia Familiar en la Zona Urbana de Chota 2015.*" [fecha de acceso 30 mayo 2018], URL Disponible en: <http://repositorio.unc.edu.pe/handle/UNC/947>.
15. Mamani M. Tesis: "*Factores psicosociales que influyen en el maltrato de las mujeres en edad fértil del Centro de Salud Lince-Lima- 2014.*" [fecha de acceso 28 mayo 2018], URL Disponible en: <http://repositorio.unjbg>.

edu.pe/bitstream/handle/UNJBG/2050/463_2014_mamani_machaca_oa_facsobstetricia.pdf?sequence=1&isAllowed=y.

16. Fuentes F. Tesis: “*Factores intrafamiliares y jurídicos asociados a la violencia familiar. Distrito de Tacna 2016.*” [fecha de acceso 28 mayo 2018], URL Disponible en: http://repositorio.unjbg.edu.pe/bitstream/handle/UNJBG/1078/TM230_Fuentes_Fuentes_PDR%20.pdf?sequence=1&isAllowed=y.
17. Morales M. Tesis: “*Maltrato intrafamiliar relacionado al riesgo de suicidio en los adolescentes de 4° y 5° año de secundaria de la I. E. Enrique Paillardelle Tacna 2014.*” [fecha de acceso 30 mayo 2018], URL Disponible en: <http://repositorio.unjbg.edu.pe/handle/UNJBG/434?show=full>.
18. Molina A. Tesis: “*Vulnerabilidad y daño psíquico en mujeres víctimas de violencia en el Medio Familiar Tacna – 2015.*” [fecha de acceso 30 mayo 2018], URL Disponible en: https://dialnet.unirioja.es/servlet/tesis_codigo=56483.
19. Modelo ecológico de Urie Bronfenbrenner [sede web]. Perú: M.E.; [actualizado el 10 de Julio del 2017; acceso el 28 de Mayo de 2017]. Disponible en: <http://dspace.uazuay.edu.ec/bitstream/datos/1056/1/06245.pdf>.

20. Organización Mundial de la Salud [sede web]. España: Oms; 1990- [actualizado el 15 de Diciembre del 2017; acceso el 20 de Enero del 2018]. Disponible en: https://www.who.int/topics/gender_based_violence/es/.

21. Ministerio de la Mujer y Poblaciones Vulnerables [sede web]. Perú: Minp Gob; [actualizado el 15 de Marzo del 2017; acceso el 15 de Mayo de 2018]. Disponible en: <https://www.mimp.gob.pe/contigo/contenidos/pncontigo-articulos.php?codigo=19>.

22. Organización Mundial de la Salud [sede web]. Peru: Oms; 2000- [actualizado el 27 de Diciembre del 2017; acceso el 20 de Marzo del 2018]. Disponible en: <https://ayudaenaccion.org/ong/blog/mujer/tipos-violencia-mujeres/>.

23. Organización Panamericana de la Salud [sede web]. Peru: Ops; 2016- [actualizado el 27 de Enero del 2018; acceso el 20 de Marzo del 2018]. Disponible en: <http://www.benidorn.org/biblioteca/Documentos/TERTULIAS/Violencia%20dom%C3%A9stica.pdf>.

24. Cuervo P. “Descripción y caracterización del ciclo de violencia que surge en la relación de pareja” [en línea] 2013; Tacna [citado 30 mayo 2018] Disponible en: <https://www.redalyc.org/pdf/1390/139029198007.pdf>.

25. Ministerio de la Mujer y Equidad de Género [sede web]. Chile; 2018- [actualizado el 27 de Marzo del 2018; acceso el 30 de Marzo del 2018]. Disponible en: <https://www.minmujeryeg.cl/sernameg/programas/violencia-contra-las-mujeres/>.

26. Organización Mundial de Salud [sede web]. Colombia; 2013- [actualizado el 27 de Marzo del 2018; acceso el 30 de Marzo del 2018]. Disponible en: <https://www.coomeva.com.co/publicaciones.php?id=45139>.

27. Universidad Autónoma Gabriel Rene Moreno [sede web]. Bolivia: Santa Cruz; 2010- [actualizado el 27 de Enero del 2018; acceso el 20 de Marzo del 2018]. Disponible en: <https://es.slideshare.net/carmenrosa1/resumen-de-metodologa-de-la-investigacin-segn-sampieri-h>.

ANEXOS

Anexo N° 01
INSTRUMENTO N°01: CUESTIONARIO

CUESTIONARIO ESCALA DE VIOLENCIA CONTRA LA MUJER

El presente cuestionario tiene como finalidad valorar las “Características Sociodemográficas y su relación con la violencia contra la mujer del Club de Madres 7 de Junio del Distrito de Ciudad Nueva Tacna- 2018”. Esta información será tratada **CONFIDENCIALMENTE**, será utilizada única y exclusivamente para fines de investigación.

I.- FACTORES SOCIODEMOGRAFICOS:

Instrucciones: A continuación marque con una (X), la alternativa que mayor crea conveniente para Usted.

1. **EDAD:** _____ años cumplidos
2. **LUGAR DE NACIMIENTO:** Costa Sierra
Selva
3. **ESTADO CIVIL:** Soltero Convierte Casada
Viuda

4. GRADO DE INSTRUCCIÓN		
Sin grado de instrucción	completa	incompleta
Primaria	<input type="checkbox"/>	<input type="checkbox"/>
Secundaria	<input type="checkbox"/>	<input type="checkbox"/>
Superior Técnico	<input type="checkbox"/>	<input type="checkbox"/>
Superior Universitario	<input type="checkbox"/>	<input type="checkbox"/>

5. OCUPACIÓN:

Ama de casa comerciar otra profesional otro

6. INGRESO ECONÓMICO QUE APORTA AL HOGAR

Inferior al sueldo mínimo de 930 soles Sueldo mínimo de 930 soles
Sueldo mayor a 1500 soles Sueldo mayor de 2000 soles

7. TIPO DE FAMILIA:

Monoparental Nuclear Extensa
Reconstituida

8. RELIGION:

Católica Cristiana Evangélica
Mormón
Testigo de Jehová Islámica Otro

Anexo N° 02
INSTRUMENTO N°02: CUESTIONARIO

II.-VIOLENCIA CONTRA LA MUJER

1. Alguna vez ha sufrido de violencia física

SI NO

2. Si respondió SI anteriormente ¿Hace cuánto tiempo sufrió de violencia física?

Hace 2 años atrás Hace 1 año s hace un s atrás
En la actualidad

3. HA PRESENTADO ALGUNA DE ESTAS MANIFESTACIONES FÍSICAS

Manifestaciones físicas	Frecuencia con la que ha sufrido la manifestación de la violencia física Usted por parte del sexo opuesto.				
	NUNCA (1)	RARA VEZ(2)	A VECES(3)	A MENUDO (4)	SIEMPRE (5)
3.1. Empujones					
3.2. Pellizco					
3.3. Abofeteadas					
3.4. jalarle de los cabellos					
3.5. Arrojarle objetos					
3.6. Golpearle con los puños					
3.7. Patearle					
3.8. Hemorragias (sangrado)					
3.9. Fracturas					
3.10. Aborto inducido por el agresor					
3.11. Lesiones internas					
3.12. Conmoción cerebral					
3.13. traumatismo					

4. Alguna vez ha sufrido de violencia psicológica

SI NO

5. Hace cuánto tiempo sufrió o sufre de violencia psicológica

Hace 2 años atrás Hace 1 año atrás
hace un mes atrás En la actualidad

6. HA PRESENTADO ALGUNA DE ESTAS MANIFESTACIONES PSICOLOGICAS

Manifestaciones	Frecuencia con la que ha sufrido la manifestación de violencia psicológica Usted por parte del sexo opuesto				
	NUNCA (1)	RARA VEZ (2)	A VECES (3)	A MENUDO (4)	SIEMPRE (5)
6.1. Insultos agresivos					
6.2. Gritos					
6.3. Criticas y/o burlas					
6.4. Amenazas					
6.5. Comparaciones agresivas					
6.6. Cuestionamientos negativos					
6.7. Reírse de usted					
6.8. Ignorarla					
6.9. Hacerle falsas acusaciones					
6.10. Resaltar sus defectos					
6.11. No tener en cuenta sus necesidades afectivas					
6.12. Mostrarle indiferencia					

7. Alguna vez ha sufrido de violencia sexual

SI

NO

8. Si respondió SI anteriormente ¿Hace cuánto tiempo sufrió de violencia sexual?

Hace 2 años atrás

Hace 1 año atrás

Hace un mes atrás

En la actualidad

9. HA PRESENTADO ALGUNA DE ESTAS MANIFESTACIONES SEXUALES

Manifestaciones	Frecuencia con la que ha sufrido las manifestaciones de violencia sexual Usted por parte del sexo opuesto.				
	NUNCA (1)	RARA VEZ (2)	A VECES (3)	A MENUDO (4)	SIEMPRE (5)
9.1. ¿Han llegado a hostigarla y/o acosarla sexualmente?					
9.2. ¿Han llegado a Denigrarla sexualmente?					
9.3. ¿Han llegado a Criticarla por la forma de tener relaciones sexuales?					
9.4. ¿Han llegado a compararla con otras mujeres?					
9.5. ¿Han llegado a tratarla como objeto sexual?					
9.6. ¿Han llegado a Introducirle objetos en la vagina?					
9.7. ¿Han llegado a Violarla mientras está durmiendo?					
9.8. ¿Ha llegado a tener relaciones sexuales sin su consentimiento					

10. ¿Considera usted que hay en Tacna instituciones adonde pueden acudir las personas que sufren violencia en sus casas o familias para recibir ayuda?

a) Muchas b) Pocas c) Ninguna d) No sabe e) No contesta

11. ¿Qué instituciones son esas?

Instituciones públicas o del Estado Organizaciones privadas
 Organizaciones de iglesia

12. ¿Qué hizo usted ante esa situación?

- Denunció ante la justicia (la policía, Juzgados de paz, Juzgados penales)
- Buscó ayuda en una institución (Centro de Salud, Iglesia, Demuna, Promudi)
- Buscó ayuda con gente de su confianza(mi familia, amigos)
- Quedaría entre nosotros (la víctima y el agresor)

Anexo N° 03
VALIDACIÓN DEL INSTRUMENTO MEDIANTE
CONTENIDO DE EXPERTOS

VALIDACION DE JUICIO DE EXPERTO DE CONTENIDO DEL INSTRUMENTO POR ITEMS

Por favor marque con una (x) la opinión que considere, debe aplicarse en cada ítem y realice si es necesario sus observaciones.

Título de investigación: "CARACTERÍSTICAS SOCIODEMOGRÁFICAS Y SU RELACIÓN CON LA VIOLENCIA CONTRA LA MUJER DEL CLUB DE MADRES 7 DE JUNIO DEL DISTRITO DE CIUDAD NUEVA TACNA- 2018"
INSTRUMENTO 1:

N°	ITEMS	ESCALA			OBSERVACIONES
		APLICABLE	CORREGIR	NO APLICABLE	
	I- FACTORES SOCIODEMOGRAFICOS:	1	2	3	
1	EDAD: _____ años cumplidos				
2	LUGAR DE NACIMIENTO: Casta () Siema () Solva ()				
3	ESTADO CIVIL: Soltera () Conviviente () Casada () Viuda ()				
4	GRADO DE INSTRUCCIÓN				
	Sin grado de instrucción				
	completa				
	incompleta				
	Primaria				
	Secundaria				
	Superior Técnico				
	Superior Universitario				
5	OCCUPACIÓN: Ama de casa () comerciante () obrera () profesional () otro ()				
6	INGRESO ECONÓMICO QUE APORTA AL HOGAR				
	Inferior al sueldo mínimo de 950 soles				
	Sueldo mínimo de 950 soles				
	Sueldo mayor a 1500 soles				
	Sueldo mayor de 2000 soles				
7	TIPO DE FAMILIA: Monoparental <input type="checkbox"/> Nuclear <input type="checkbox"/> Extensiva <input type="checkbox"/> Reconstruida <input type="checkbox"/>				
8	RELIGIÓN:				
	Católica <input type="checkbox"/> Cristiana <input type="checkbox"/> Evangélica <input type="checkbox"/> Mormón <input type="checkbox"/>				
	Testigo de Jehová <input type="checkbox"/> Inacerta <input type="checkbox"/> Otro <input type="checkbox"/>				
	II-VIOLENCIA CONTRA LA MUJER				
1	Alguna vez ha sufrido de violencia física SI () NO ()				
2	Si respondió SI anteriormente ¿Hace cuánto tiempo sufrió de violencia física?				
	Hace 2 años atrás () Hace 1 año atrás () Hace un mes atrás () En la actualidad ()				

VALIDACION DE JUICIO DE EXPERTO DE CONTENIDO DEL INSTRUMENTO POR ITEMS

Por favor marque con una (x) o () la opinión que considere, debe aplicarse en cada ítem y realice si es necesario sus observaciones.

Título de investigación: "CARACTERÍSTICAS SOCIODEMOGRÁFICAS Y SU RELACIÓN CON LA VIOLENCIA CONTRA LA MUJER DEL CLUB DE MADRES 7 DE JUNIO DEL DISTRITO DE CIUDAD NUEVA TACNA- 2018"



INSTRUMENTO:

N°	ITEMS	ESCALA			OBSERVACIONES		
		APLICABLE	CONREGIR	NO APLICABLE			
	HA PRESENTADO ALGUNA DE ESTAS MANIFESTACIONES FÍSICAS	1	2	3			
3	Manifestaciones físicas:	Frecuencia con la que ha sufrido la manifestación de la violencia física. Una vez por semana del mes siguiente.					
		NUNCA (0)	RARA VEZ (1)	1 VECES (2)	2 VECES (3)		SEMANA (4)
	3-1. Empujones						
	3-2. Palizas						
	3-3. Abofoneadas						
	3-4. Jalar de los cabellos						
	3-5. Arrojarse objetos						
	3-6. Golpearla con los puños						
	3-7. Patadas						
	3-8. Hemorragias (sangrado)						
	3-9. Fracturas						
	3-10. Obeso inducido por el agresor						
	3-11. Laceraciones internas						
	3-12. Conmoción cerebral						
3-13. Traumatismo							
4	4. Algunavez ha sufrido de violencia psicológica SI () NO ()						
5	5. Si respondió SI anteriormente ¿Hace cuánto tiempo sufrió de violencia psicológica? Hace 2 años atrás () Hace 1 año atrás () Hace un mes atrás () En la actualidad ()						
6	Manifestaciones:	Frecuencia con la que ha sufrido la manifestación de violencia psicológica. Una vez por semana del mes siguiente.					
		NUNCA (0)	RARA VEZ (1)	1 VECES (2)	2 VECES (3)		SEMANA (4)
	6-1. Insultos agresivos						
	6-2. Chistes						
	6-3. Chistes por sexo						
	6-4. Insultos						
	6-5. Comparaciones agresivas						
	6-6. Comparaciones agresivas						
	6-7. Retos de sexo						
	6-8. Insultos						
	6-9. Presión física excesiva						
	6-10. Menosprecio sus talentos						
	6-11. No tener en cuenta sus necesidades afectivas						
	6-12. Menosprecio talentos						

VALIDEZ DE CONTENIDO

Ficha de Observación: Factores sociodemográficos

Contenido	Juez 1	Juez 2	Juez 3	Juez4	Juez5	Suma	Probabilidades
1	1	1	1	1	1	5	0.03125
2	1	1	1	1	1	5	0.03125
3	1	1	1	1	1	5	0.03125
4	1	1	1	1	1	5	0.03125
5	1	1	1	1	0	4	0.15625
6	1	1	1	1	1	5	0.03125
7	1	1	1	1	1	5	0.03125
8	1	1	1	1	1	5	0.03125

Suma 0.3750

P =	Suma	0.3750	0.0469
	8	8	

Cuestionario: Violencia contra la mujer

Contenido	Juez 1	Juez 2	Juez 3	Juez4	Juez5	Suma	Probabilidades
1	1	1	1	1	1	5	0.03125
2	1	1	1	1	1	5	0.03125
3	1	1	1	1	1	5	0.03125
4	1	1	1	1	1	5	0.03125
5	1	1	1	1	1	5	0.03125
6	1	1	1	1	1	5	0.03125
7	1	1	1	1	1	5	0.03125
8	1	1	1	1	1	5	0.03125
9	1	1	1	1	0	4	0.15625
10	1	1	1	1	1	5	0.03125
11	1	1	1	1	1	5	0.03125
12	1	1	1	1	1	5	0.03125

Suma 0.5000

P =	Suma	0.5000	0.0417
	12	12	

Anexo N° 04
VALIDACIÓN DEL INSTRUMENTO MEDIANTE
CRITERIO DE EXPERTOS

ESCUELA PROFESIONAL DE ENFERMERIA
VALIDACION DE JUICIO DE EXPERTO DEL INSTRUMENTO DE INVESTIGACION
DATOS GENERALES:

1. APELLIDOS Y NOMBRES DEL EXPERTO: _____ EDAD: _____
 2. INSTITUCION DONDE LABORA/CARGO: _____
 3. TITULO PROFESIONAL: _____
 4. GRADO ACADÉMICO: _____ MENCIONEN: _____
 5. TITULO DE INVESTIGACION: "CARACTERÍSTICAS SOCIODEMOGRÁFICAS Y SU RELACIÓN CON LA VIOLENCIA CONTRA LA MUJER DEL CLUB DE MADRES 7 DE JUNIO DEL DISTRITO DE CIUDAD NUEVA IACMA- 2018"

6. ASPECTOS DE VALIDACIÓN:

N°	INDICADORES	CRITERIO	DEFICIENTE 0-20%	BAJA 21-40%	REGULAR 41-60%	BUENA 61-80%	MUY BUENA 81-100%
1	Claridad de la redacción	Este formulado con lenguaje apropiado y entendible					
2	Objetividad	Este expresado en conductas observables y medibles hacia los objetivos de la investigación					
3	Pertinencia	Es útil y adecuada, las preguntas están relacionadas al tema de investigación.					
4	Organización	Hay una secuencia lógica en las preguntas					
5	Suficiencia	El número de preguntas es adecuada, tiene calidad en la transmisión de las mismas.					
6	Intencionalidad	El conjunto de ítems del cuestionario cumple en registrar, estructurar las funciones, la finalidad, organización, tipo de preguntas características y naturaleza, utilizando las estrategias científicas para alcanzar los metas de estudio de investigación.					
7	Consistencia	Existe solidez y coherencia entre sus preguntas en función al avance de la ciencia en estudio de investigación					
8	Coherencia interna	Entre dimensiones, indicadores, ítems, escala y nivel de medición de las variables en estudio de la investigación					
9	Metodología	Los ítems responden a la temática de estudio que está en relación al proceso del método científico (proceso de investigación)					
10	Inducción a la respuesta	Entre la comprensión del ítem y la expresión de la respuesta					
11	Lenguaje	Este acorde al nivel del que será entrevistado					

7. OPINION DE APLICABILIDAD: a) Deficiente _____ b) Baja _____ c) Regular _____ d) Buena _____ e) Muy buena _____

8. PROMEDIO DE VALORACION: _____ FECHA Y LUGAR _____

9. OBSERVACIONES: General (si debe eliminarse o modificarse un ítem por favor indique) _____

FIRMA Y SELLO DEL EXPERTO INFORMANTE
DNI: _____

VALIDEZ DE CRITERIO

Ficha de Observación: Factores sociodemográficos

Nº de Ítems	EXPERTOS					PROMEDIO	ΣP pri/N
	A	B	C	D	E		
1	90	90	80	85	90	87.00	0.87
2	85	80	90	90	90	87.00	0.87
3	85	80	90	90	90	87.00	0.87
4	85	90	90	85	90	88.00	0.88
5	85	90	95	85	90	89.00	0.89
6	85	90	95	90	90	90.00	0.9
7	85	90	95	90	90	90.00	0.9
8	95	85	95	85	90	90.00	0.9
9	80	85	95	90	80	86.00	0.86
10	85	80	95	90	90	88.00	0.88
11	90	90	80	90	85	87.00	0.87

Suma 9.69

Dividendo 11

CPR=ΣP pri/N= 0.8809

Cuestionario: Violencia contra la mujer

Nº de Ítems	EXPERTOS					PROMEDIO	ΣP pri/N
	A	B	C	D	E		
1	80	90	80	85	80	83.00	0.83
2	80	80	90	90	80	84.00	0.84
3	80	95	90	90	80	87.00	0.87
4	80	95	90	85	80	86.00	0.86
5	80	95	95	85	80	87.00	0.87
6	80	95	90	90	80	87.00	0.87
7	80	95	90	90	80	87.00	0.87
8	95	95	90	80	80	88.00	0.88
9	80	85	90	80	80	83.00	0.83
10	85	80	90	80	90	85.00	0.85
11	90	90	80	80	85	85.00	0.85

Suma 9.42

Dividendo 11

CPR=ΣP pri/N= 0.8564

Anexo N° 05
VALIDEZ DE CONSTRUCTO

VALIDEZ DE CONSTRUCTO

Prueba de constructo

Prueba de KMO y Bartlett		
Medida Kaiser-Meyer-Olkin de adecuación de muestreo		,600
Prueba de esfericidad de Bartlett	Aprox. Chi-cuadrado	15,018
	gl	1
	Sig.	,000

Constructo

$0,9 \leq KMO \leq 1,0$ = Excelente adecuación muestral.

$0,8 \leq KMO \leq 0,9$ = Buena adecuación muestral.

$0,7 \leq KMO \leq 0,8$ = Aceptable adecuación muestral.

$0,6 \leq KMO \leq 0,7$ = Regular adecuación muestral.

$0,5 \leq KMO \leq 0,6$ = Mala adecuación muestral.

$0,0 \leq KMO \leq 0,5$ = Adecuación muestral inaceptable



Anexo N° 06
COEFICIENTE DE CONFIABILIDAD DEL INSTRUMENTO

“CARACTERÍSTICAS SOCIODEMOGRÁFICAS Y SU RELACIÓN CON LA VIOLENCIA CONTRA LA MUJER DEL CLUB DE MADRES 7 DE JUNIO DEL DISTRITO DE CIUDAD NUEVA TACNA - 2018”

Se utilizó la fórmula de alpha de Cronbach:

$$\alpha = \frac{k}{k - 1} \left[1 - \frac{\sum_{i=1}^k \sigma^2 (i)}{\sigma^2 (X)} \right]$$

Donde:

α : Coeficiente alpha de Cronbach

k: Cantidad de Items del test

$\sum \sigma^2 (X)$: Sumatoria de las varianzas al cuadrado de los puntajes totales (Items)

$\sigma^2 (X_1); \sigma^2 (X_2); \dots \sigma^2 (X_k)$: Varianza de la suma de los Items

Obteniéndose como resultado en el siguiente cuadro:

INSTRUMENTO	Alpha de Cronbach basada en los elementos tipificados	N° de elementos
VIOLENCIA FÍSICA	0,867	13
VIOLENCIA PSICOLÓGICA	0,931	14
VIOLENCIA SEXUAL	0,908	13

Estadísticos total-elemento

Tabla A:

Niveles de aceptación según Alfa Cronbach

VALORACIÓN	NIVELES DE ACEPTACIÓN
-1 a 0	No es confiable
0,01 - 0,49	Baja confiabilidad
0,50 - 0,69	Moderada confiabilidad
0,70 - 0,89	Fuerte confiabilidad
0,90 - 1,00	Alta confiabilidad

Fuente: Elaboración propia

CONFIABILIDAD DEL CUESTIONARIO DE VIOLENCIA CONTRA LA MUJER:

Violencia Física:

El resultado del coeficiente de Alpha de Cronbach para la variable violencia física se visualiza en la ventana obtenida del Software SPSS V. 23,0

Estadísticos de fiabilidad

Alfa de Cronbach	N de elementos
,867	13

El coeficiente de alfa de Cronbach para la variable violencia física es igual a **0,867**, indica fuerte confiabilidad del instrumento.

	Media de la escala si se elimina el elemento	Varianza de la escala si se elimina el elemento	Correlación elemento-total corregida	Alfa de Cronbach si se elimina el elemento
MF_1	33,200	33,743	,605	,857
MF_2	33,600	30,543	,618	,853
MF_3	33,000	32,000	,553	,857
MF_4	33,133	33,838	,404	,865
MF_5	33,867	33,695	,444	,863
MF_6	33,600	34,257	,397	,865
MF_7	33,733	31,067	,517	,861
MF_8	33,133	32,838	,534	,858
MF_9	33,333	30,810	,616	,853
MF_10	33,067	33,067	,460	,862
MF_11	32,933	32,495	,649	,853
MF_12	33,200	30,600	,789	,843
MF_13	33,000	32,571	,486	,861

Los estadísticos descriptivos y la correlación elemento-total corregida es:

Estadísticos de la escala

Media	Varianza	Desviación típica	N de elementos
36,067	37,638	6,1350	13

Violencia Psicológica:

El resultado del coeficiente de Alfa de Cronbach para la variable violencia psicológica se visualiza en la ventana obtenida del Software SPSS V. 23,0

Estadísticos de fiabilidad

Alfa de Cronbach	N de elementos
,931	14

El coeficiente de alpha de Cronbach para la variable violencia psicológica es igual a **0,931**, indica alto nivel de confiabilidad del instrumento.

Estadísticos total-elemento

	Media de la escala si se elimina el elemento	Varianza de la escala si se elimina el elemento	Correlación elemento-total corregida	Alfa de Cronbach si se elimina el elemento
VPS_14	35,667	56,524	,746	,925
VPS_15	35,333	64,810	,556	,929
MPs_1	35,467	58,124	,869	,919
MPs_2	35,400	59,257	,813	,921
MPs_3	35,533	58,410	,820	,921
MPs_4	35,733	57,352	,856	,919
MPs_5	35,533	62,410	,661	,926
MPs_6	35,867	60,981	,723	,924
MPs_7	35,667	65,238	,549	,929
MPs_8	35,467	65,838	,596	,929
MPs_9	35,867	59,695	,747	,923
MPs_10	35,267	64,210	,488	,931
MPs_11	35,400	66,543	,353	,934
MPs_12	36,133	63,410	,671	,926

Los estadísticos descriptivos y la correlación elemento-total corregida es:

Estadísticos de la escala

Media	Varianza	Desviación típica	N de elementos
38,333	71,095	8,4318	14

Violencia Sexual:

El resultado del coeficiente de Alpha de Cronbach para la variable violencia sexual se visualiza en la ventana obtenida del Software SPSS V. 23,0

Estadísticos de fiabilidad

Alfa de Cronbach	N de elementos
,908	13

El coeficiente de alfa de Cronbach para la variable violencia sexual es igual a **0,908**, indica alto nivel de confiabilidad del instrumento.

Estadísticos total-elemento

	Media de la escala si se elimina el elemento	Varianza de la escala si se elimina el elemento	Correlación elemento-total corregida	Alfa de Cronbach si se elimina el elemento
Vsex_13	34,333	52,095	,412	,908
Vsex_14	34,467	47,552	,580	,903
MSex_1	33,867	51,124	,467	,907
MSex_2	34,067	48,781	,547	,904
MSex_3	33,800	49,457	,591	,902
MSex_4	33,667	49,524	,708	,899
MSex_5	33,933	48,067	,747	,896
MSex_6	33,733	49,924	,510	,905
MSex_7	34,133	42,267	,829	,891
MSex_8	33,800	50,600	,568	,903
Vsex_9	33,933	45,067	,847	,890
Vsex_10	33,867	46,410	,758	,895
Vsex_11	34,000	47,714	,593	,903

Los estadísticos descriptivos y la correlación elemento-total corregida es:

Estadísticos de la escala

Media	Varianza	Desviación típica	N de elementos
36,800	56,314	7,5043	13

Anexo N° 07
CONSENTIMIENTO INFORMADO

UNIVERSIDAD NACIONAL JORGE BASADRE GROHMANN
FACULTAD DE CIENCIAS DE LA SALUD

ESCUELA PROFESIONAL DE ENFERMERÍA

CONSENTIMIENTO INFORMADO

Soy la Bachiller Rocío Katia Mamani Tapia de la ESEN – FACS y solicito a Usted participar en la Investigación “CARACTERÍSTICAS SOCIODEMOGRÁFICAS Y SU RELACIÓN CON LA VIOLENCIA CONTRA LA MUJER DEL CLUB DE MADRES 7 DE JUNIO DEL DISTRITO DE CIUDAD NUEVA TACNA – 2018” Cuya finalidad es: Determinar las características sociodemográficas y su relación con la violencia contra la mujer del Club de Madres 7 de Junio del Distrito de Ciudad Nueva Tacna – 2018.

Por lo tanto a través de este documento puede expresar su voluntad de participar o no del llenado del cuestionario elaborado para el proyecto, asegurándole que sus respuestas serán muy importantes, tendrá un carácter estrictamente confidencial y anónimo, en consideración a lo anterior agradezco anticipadamente su participación voluntaria, solicitando que firme en el espacio designado.

Firma de la participante

Firma de la investigadora

Anexo N° 08
CONTRASTACIÓN DE HIPÓTESIS

PRUEBA DE HIPÓTESIS

Hipótesis:

- **H₀** = No existe relación entre las característica sociodemográfica ingreso económico y la violencia psicológica en la mujer del Club de Madres 7 de Junio del Distrito Ciudad Nueva Tacna- 2018.
- **H₁** = Existe relación significativa entre las característica sociodemográfica ingreso económico y la violencia psicológica en la mujer del Club de Madres 7 de Junio del Distrito Ciudad Nueva Tacna- 2018.

Prueba de hipótesis acerca de proporciones:

1) H_A: P < 90% □

H₀: P ≠ 90% □

2) Nivel de Significancia □ = 0,05

3) Estadística de Prueba:

Sea α =0.05.

- **Prueba Estadística:** Chi cuadrado de independencia de factores

$$X^2 = \sum \frac{(O - E)^2}{E}$$

- **Distribución de la prueba estadística:** Cuando H₀ es verdadera, X² sigue una distribución aproximadamente X² con (r-1) (c-1) = 4 grados libertad.
- **Regla de decisión:** Se rechaza H₀ si el valor de X² es mayor o igual que 9.487.

- **Prueba bilateral:**

Si la prueba es de $H_A: P < P_0$ contra $H_0: P \neq P_0$; la región crítica o de rechazo de H_0 en los valores de Z es el intervalo:

$$R.C. = \{Z < -Z_{1-\alpha/2} \text{ ó } Z > Z_{1-\alpha/2}\}$$

$$R.C. = \{Z_K < -Z_{0,975} \text{ ó } Z_K > -Z_{0,975}\}$$

$1 - \alpha = 0,95$ $\alpha = 0,05$ $\frac{\alpha}{2} = 0,025$ $1 - \frac{\alpha}{2} = 0,975$
--

$$R.C. = \{Z_K < -Z_{0,975}\}$$

$$R.C. = \{-14,4 < -1,96\} = \text{Se rechaza } H_0$$

- **Conclusión:** Se concluye que H_0 es falsa, y que sí existe relación significativa entre las características sociodemográficas y la violencia contra la mujer del Club de Madres 7 de Junio del Distrito Ciudad Nueva Tacna- 2018.

Anexo N° 09
MATRIZ DE CONSISTENCIA

MATRIZ DE CONSISTENCIA								
FORMULACIÓN DEL PROBLEMA	OBJETIVOS	HIPÓTESIS	VARIABLES (tipo de variable)	DEFINICIÓN CONCEPTUAL	DIMENSIONES	INDICADORES	ESCALA VALORATIVA	METODOLOGÍA
¿Cuáles son las características sociodemográficas y su relación con la violencia contra la mujer del Club de Madres "7 de Junio" del Distrito de Ciudad Nueva Tacna- 2018?	<p>GENERAL:</p> <p>Determinar las características sociodemográficas y su relación con la violencia contra la mujer del Club de Madres "7 de Junio" del Distrito de Ciudad Nueva Tacna 2018.</p>	<p>H1: Existe relación entre las características sociodemográficas y la violencia contra la mujer del Club de Madres 7 de Junio del Distrito Ciudad Nueva Tacna- 2018.</p> <p>H0: No existe relación entre las características sociodemográficas y la violencia contra la mujer del Club de Madres 7 de Junio del</p>	<p>VARIABLE INDEPENDIENTE:</p> <p>Características sociodemográficas</p>	<p>Son factores sociales y demográficos que colocan al individuo en grados de desarrollo personal y lo influyen a tomar actitudes frente a diferentes situaciones</p>	<p>LUGAR DE NACIMIENTO</p> <ul style="list-style-type: none"> • Costa • Sierra • Selva <p>EDAD</p> <p>ESTADO CIVIL</p> <p>GRADO DE INSTRUCCIÓN</p> <p>OCUPACIÓN</p> <p>INGRESO ECONÓMICO QUE APORTA AL HOGAR</p> <p>TIPO DE FAMILIA</p>	<p>Lugar de procedencia</p> <p>Etapa de vida adulta (30 – 59 años)</p> <p>Soltera Casada Conviviente Viuda</p> <p>Sin instrucción Primaria Secundaria Superior Técnico Superior universitario</p> <ul style="list-style-type: none"> • Ama de casa • profesional • obrera • Comerciante • Otro <p>Inferior al sueldo mínimo de S/930 Sueldo mínimo de S/930 a mas Sueldo mayor a S/1500</p> <p>Monoparental Nuclear, extensa y reconstituida Católica</p>	<p>Nominal</p> <p>Ordinal</p> <p>Nominal</p> <p>Ordinal</p> <p>Nominal</p> <p>Ordinal</p> <p>Nominal</p>	<p>ENFOQUE DE INVESTIGACIÓN: Cuantitativo retrospectivo y prospectivo transversal</p> <p>TIPO DE INVESTIGACIÓN: El presente estudio es Cuantitativa de diseño no experimental, de tipo descriptivo – correlacional</p> <p>MÉTODO: Deductivo y Analítico</p> <p>POBLACIÓN: Conformada por 40 mujeres pobladoras entre las edades de 30 a 59 años de edad que pertenecen al Club de Madres 7 de Junio.</p> <p>UNIDAD DE ANÁLISIS: Mujeres pertenecientes al club de madres 7 de Junio.</p> <p>MUESTRA: La población estará conformada por 40 mujeres comprendidos entre las edades de 30 a 59 años que pertenecen al Club de Madres "7 de Junio" Distrito de Ciudad Nueva de Tacna, la misma que constituye la muestra no probabilística por conveniencia</p>

		Distrito Ciudad Nueva Tacna- 2018.			RELIGIÓN	Cristiana Evangélica Mormón Testigo de Jehová Israelita Otro	Nominal	MUESTREO: No probabilístico, ya que la muestra esta obtenida por conveniencia.
	ESPECIFICOS: -Identificar las características sociodemográficas de la mujer perteneciente al Club de Madres del Distrito Ciudad Nueva Tacna- 2018. -Identificar el tipo de violencia según intensidad que con mayor frecuencia se presenta en las mujeres pertenecientes al Club de Madres 7 Junio del	H0: No existe relación entre las características sociodemográficas y la violencia contra la mujer del Club de Madres del Distrito Ciudad Nueva Tacna- 2018	VARIABLE DEPENDIENTE: Violencia contra la mujer	Es la apreciación subjetiva que tiene la mujer de ser objeto de daño físico, psicológico y sexual percibido hacia su persona	VIOLENCIA FÍSICA	MANIFESTACIONES FÍSICAS: <ul style="list-style-type: none"> ➤ Empujones ➤ Pellizco ➤ Abofetear ➤ Tirarle de los cabellos ➤ Arrogarse objetos ➤ Golpearse con los puños ➤ Patearla ➤ Hemorragias ➤ Fracturas ➤ Aborto ➤ Lesiones internas ➤ Conmoción cerebral ➤ Traumatismo 	I Escala likert	CONSIDERACIONES ÉTICAS: para la aplicación de los instrumentos se aplicara respectivamente su consentimiento informado TÉCNICAS E INSTRUMENTOS DE RECOLECCIÓN: La técnica utilizada para la recolección de información en el presente estudio será el cuestionario que abarca las dos variables de estudio. PRIMERA PARTE: Incluye las características sociodemográficas, datos generales, edad, sexo, lugar de nacimiento, estado civil, grado de instrucción, tipo de familia, ocupación, ingreso económico que aporta al hogar y religión que pertenece.
					VIOLENCIA PSICOLÓGICA	MANIFESTACIONES PSICOLÓGICAS <ul style="list-style-type: none"> ➤ Insultos agresivos ➤ Gritos ➤ Criticas y/o burlas ➤ Amenazas ➤ Comparaciones agresivas ➤ Cuestionamientos negativos ➤ Reírse de ella ➤ Ignorarla ➤ Hacerle falsas acusaciones ➤ Resaltar sus defectos ➤ No tener en cuenta sus necesidades 	Escala likert	SEGUNDA PARTE: Incluye preguntas de autodiagnóstico en 3 indicadores las cuales son manifestaciones físicas, psicológicas y sexuales , para poder identificar que tipo de violencia predomina en la mujer del Club de Madres “7 de Junio” entre las edades de 30 a 60 años TÉCNICAS PARA EL PROCESAMIENTO DE DATOS: El proceso de recolección de datos se iniciara con la elaboración de oficios,

	<p>Distrito Ciudad Nueva Tacna-2018.</p> <p>- Establecer la relación de las características sociodemográficas con los tipos de violencia contra la mujer perteneciente al Club de Madres 7 de Junio del Distrito Ciudad Nueva Tacna-2018.</p>				<p>VIOLENCIA SEXUAL</p>	<p>afectivas</p> <ul style="list-style-type: none"> ➤ Mostrarle indiferencia <p>MANIFESTACIONES SEXUALES:</p> <ul style="list-style-type: none"> ➤ Hostigarla sexualmente ➤ Denigrarla sexualmente ➤ Criticar su forma de tener relaciones sexuales ➤ Compararla con otras mujeres ➤ Tratarla como objeto sexual ➤ Introducirle objetos en la vagina ➤ Violarla mientras está durmiendo ➤ Tener relaciones sexuales sin su consentimiento 	<p>Escala likert</p>	<p>solitudes, planes de coordinación y permisos correspondientes al Club de Madres 7 de Junio del distrito de Ciudad Nueva.</p> <p>Se llevó a cabo en el Club de Madres 7 de Junio, se realizó una prueba piloto con 15 mujeres en el comedor Santa Teresita , con el objetivo de reajustar la redacción y comprensión de los ítems del instrumentos a utilizar y de ésta manera poder darle la confiabilidad adecuada al instrumento.</p> <p>Una vez establecida la validez por parte de los 5 expertos de las cuales son: 2 enfermeras, 1 educadora, 1 asistente social, 1 psicóloga y la confiabilidad de la prueba piloto, se procedió a la aplicación del instrumento a las mujeres que comprenden la edad de 30 a 60 años, previo consentimiento informado.</p> <p>TÉCNICAS PARA LA PRESENTACIÓN, EL ANÁLISIS , E INTERPRETACIÓN DE DATOS La información que se obtenga se va a codificar, tabular y procesar con la metodología estadística, se presentara en cuadros y gráficos estadísticos en cifras absolutas y porcentuales.</p> <p>Los datos recopilados fueron procesados por el Software SPSS con la variable dependiente e independiente, aceptando como relación el Chi cuadrado mayor a 1 y p valor menor 0,05 como estadística significativa</p> <p>TÉCNICA PARA EL INFORME FINAL DE ACUERDO AL PROTOCOLO ESEN.</p>
--	---	--	--	--	--------------------------------	---	----------------------	--

Anexo N° 10
TABLA Y GRÁFICO N° 07

TABLA N° 07

**CONSIDERACIONES DE INSTITUCIONES Y ACCIONES ANTE LA
VIOLENCIA CONTRA LA MUJER DEL CLUB DE MADRES
7 DE JUNIO CIUDAD NUEVA
TACNA, 2018.**

CONSIDERACIONES DE INSTITUCIONES ANTE LA VIOLENCIA CONTRA LA MUJER		Nº	%
Considera Ud. que hay instituciones de ayuda ante la violencia	Muchas	0	0,0
	Pocas	0	0,0
	Ninguna	13	32,5
	No sabe	27	67,5
	Total	40	100,0
Qué instituciones son	Instituciones públicas o del Estado	40	100,0
	Organizaciones privadas	0	0,0
	Organizaciones de iglesia	0	0,0
	Total	40	100,0
ACCIONES ANTE LA VIOLENCIA CONTRA LA MUJER		Nº	%
Qué hizo usted ante la situación	Denunció ante la justicia (la policía, Juzgados de paz, Juzgados penales)	38	95,0
	Buscó ayuda con gente de su confianza (mi familia, amigos)	2	5,0
	Total	40	100,0

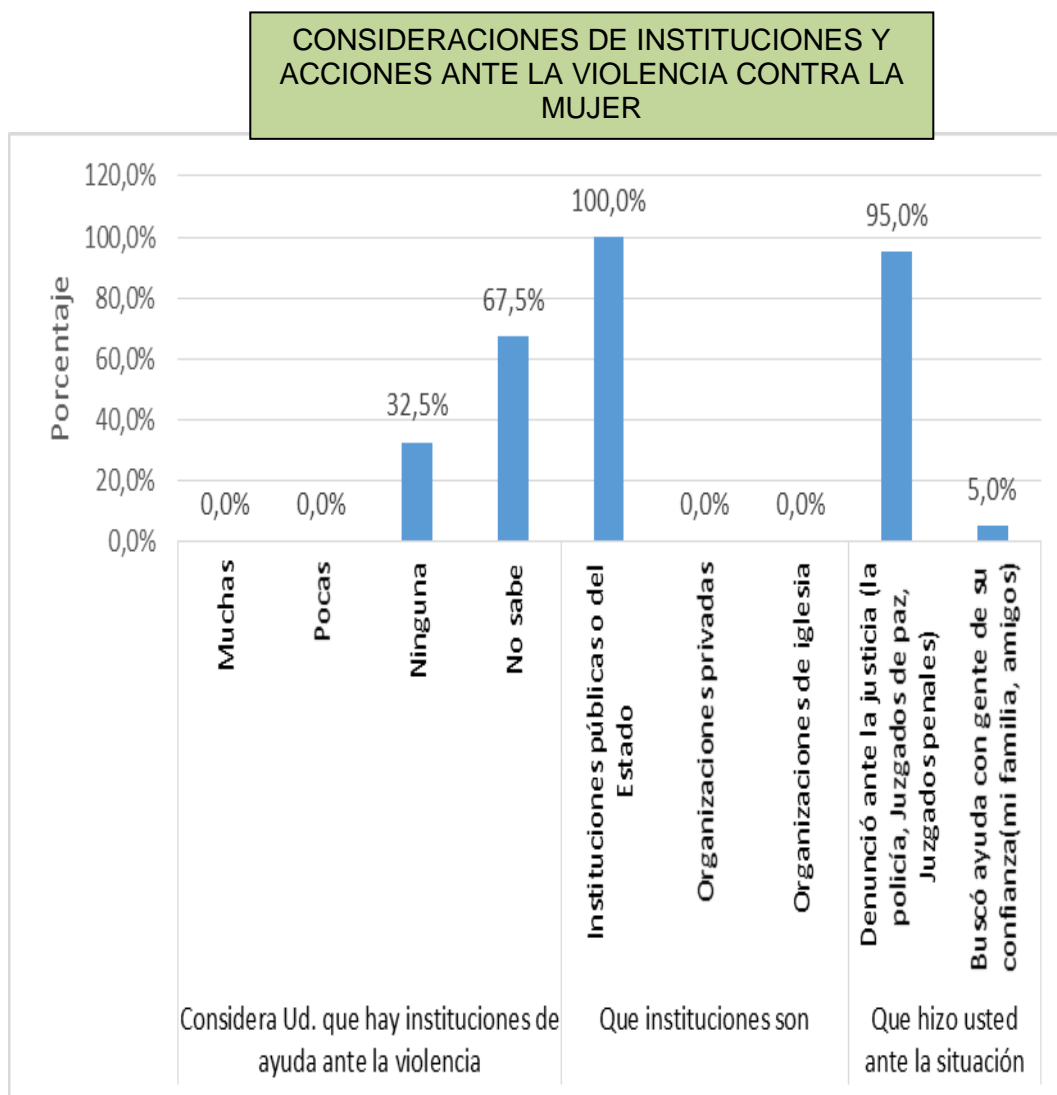
Fuente: Cuestionario aplicado Club Madres 7 de Junio, Distrito Ciudad Nueva, 2018.
Elaborado por: Bach. Mamani R.

DESCRIPCIÓN:

En la Tabla N° 07, se aprecia que el 67,5% de mujeres no saben que hay Instituciones a donde pueden acudir las personas que sufren violencia en sus casas o familias para recibir ayuda y el 32,5% refieren que no hay ninguna institución, todas las mujeres que corresponden al 100% perciben que son las Instituciones Públicas del Estado que ayudan y atienden la violencia contra la mujer, el 95% de mujeres tomó la acción de denunciar ante la justicia.

GRÁFICO N° 07

CONSIDERACIONES DE INSTITUCIONES Y ACCIONES ANTE LA VIOLENCIA CONTRA LA MUJER DEL CLUB DE MADRES 7 DE JUNIO CIUDAD NUEVA TACNA, 2018.



Fuente: Tabla N° 07

Anexo Nº 11
TABLAS DE FRECUENCIA DE LAS MANIFESTACIONES DE LAS
CARACTERÍSTICAS SOCIODEMOGRÁFICAS DE LA VIOLENCIA CONTRA LA
MUJER

FRECUENCIA CON LA QUE HA SUFRIDO LA MUJER LAS
MANIFESTACIONES DE LA VIOLENCIA FÍSICA POR PARTE DEL SEXO
OPUESTO

Empujones	11	27,5%	14	35,0%	11	27,5%	4	10,0%	0	0,0%	40
Pellizco	20	50,0%	10	25,0%	6	15,0%	4	10,0%	0	0,0%	40
Abofeteadas	22	55,0%	7	17,5%	11	27,5%	0	0,0%	0	0,0%	40
Jalarle de los cabellos	20	50,0%	2	5,0%	15	37,5%	3	7,5%	0	0,0%	40
Arrojarle objetos	18	45,0%	12	30,0%	5	12,5%	5	12,5%	0	0,0%	40
Golpearle con los puños	23	57,5%	13	32,5%	4	10,0%	0	0,0%	0	0,0%	40
Patearle	26	65,0%	9	22,5%	5	12,5%	0	0,0%	0	0,0%	40
Hemorragias (sangrado)	37	92,5%	0	0,0%	3	7,5%	0	0,0%	0	0,0%	40
Fracturas	37	92,5%	0	0,0%	3	7,5%	0	0,0%	0	0,0%	40
Aborto inducido por el agresor	37	92,5%	0	0,0%	3	7,5%	0	0,0%	0	0,0%	40
Lesiones internas	34	85,0%	3	7,5%	3	7,5%	0	0,0%	0	0,0%	40
Conmoción cerebral	37	92,5%	2	5,0%	1	2,5%	0	0,0%	0	0,0%	40
Traumatismo	39	97,5%	0	0,0%	1	2,5%	0	0,0%	0	0,0%	40

FRECUENCIA CON LA QUE HA SUFRIDO LA MUJER LAS
MANIFESTACIONES DE LA VIOLENCIA PSICOLÓGICA POR PARTE DEL
SEXO OPUESTO

Manifestaciones	N		RV		AV		AM		S		Total
	Nº	%	Nº	%	Nº	%	Nº	%	Nº	%	Total
Insultos agresivos	0	0,0%	10	25,0%	2	5,0%	28	70,0%	0	0,0%	40
Gritos	0	0,0%	8	20,0%	4	10,0%	12	30,0%	16	40,0%	40
Criticas y/o burlas	0	0,0%	8	20,0%	4	10,0%	23	57,5%	5	12,5%	40
Amenazas	6	15,0%	10	25,0%	18	45,0%	6	15,0%	0	0,0%	40
Comparaciones agresivas	5	12,5%	5	12,5%	6	15,0%	13	32,5%	11	27,5%	40
Cuestionamientos negativos	1	2,5%	7	17,5%	3	7,5%	14	35,0%	15	37,5%	40
Reírse de usted	2	5,0%	6	15,0%	7	17,5%	15	37,5%	10	25,0%	40
Ignorarla	2	5,0%	6	15,0%	11	27,5%	11	27,5%	10	25,0%	40
Hacerle falsas acusaciones	1	2,5%	7	17,5%	6	15,0%	14	35,0%	12	30,0%	40
Resaltar sus defectos	0	0,0%	7	17,5%	1	2,5%	17	42,5%	15	37,5%	40
No tener en cuenta sus necesidades afectivas	0	0,0%	7	17,5%	6	15,0%	17	42,5%	10	25,0%	40
Mostrarle indiferencia	2	5,0%	6	15,0%	11	27,5%	21	52,5%	0	0,0%	40

**FRECUENCIA CON LA QUE HA SUFRIDO LA MUJER LAS
MANIFESTACIONES DE LA VIOLENCIA SEXUAL POR PARTE DEL SEXO
OPUESTO**

Manifestaciones	N		RV		AV		AM		S		Total
	Nº	%	Nº	%	Nº	%	Nº	%	Nº	%	Total
¿Han llegado a hostigarla y/o acosarla sexualmente?	26	65,0%	9	22,5%	5	12,5%	0	0,0%	0	0,0%	40
¿Han llegado a Denigrarla sexualmente?	32	80,0%	3	7,5%	5	12,5%	0	0,0%	0	0,0%	40
¿Han llegado a Criticarla por la forma de tener relaciones sexuales?	33	82,5%	3	7,5%	4	10,0%	0	0,0%	0	0,0%	40
¿Han llegado a compararla con otras mujeres?	24	60,0%	9	22,5%	5	12,5%	2	5,0%	0	0,0%	40
¿Han llegado a tratarla como objeto sexual?	34	85,0%	4	10,0%	2	5,0%	0	0,0%	0	0,0%	40
¿Han llegado a Introducirle objetos en la vagina?	40	100,0%	0	0,0%	0	0,0%	0	0,0%	0	0,0%	40
¿Han llegado a Violarla mientras está durmiendo?	40	100,0%	0	0,0%	0	0,0%	0	0,0%	0	0,0%	40
¿Ha llegado a tener relaciones sexuales sin su consentimiento	32	80,0%	3	7,5%	5	12,5%	0	0,0%	0	0,0%	40

Anexo Nº 12
RECOLECCION DE LA INFORMACION SOBRE DENUNCIAS DE
VIOLENCIA EN LA COMISARIA DE CIUDAD NUEVA

“Año del Diálogo y la Reconciliación Nacional”.

SOLICITO: RECOLECCIÓN DE
INFORMACIÓN SOBRE DENUNCIAS DE
VIOLENCIA CONTRA LA MUJER
REGISTRADAS DEL AÑO 2016 - 2018

SEÑOR:
COMISARIO DEL DISTR. DE CIUDAD NUEVA DE LA CIUDAD DE TACNA

Yo Rocío Katia Mamani Tapia, con DNI:
72463859, en mi condición de egresada de la
E.P. de Enfermería de la FACS / UNJBG
identificado con el código: 2012 -36830, ante
Usted con el debido respeto me presento y
expongo lo siguiente:

Lo saludo cordialmente y manifiesto que habiendo culminado mis estudios superiores en la U.N.J.B.G. y siendo actualmente egresada de la E.P de Enfermería me encuentro realizando mi proyecto de Tesis titulado :
“CARACTERISTICAS SOCIODEMOGRAFICAS Y SU RELACION CON LA VIOLENCIA FAMILIAR PERCIBIDA EN LAS MUJERES DE LA DISTRITO DE CIUDAD NUEVA – TACNA 2018”

Por ende solicito que se me brinde información sobre los datos más recientes de denuncias de violencia contra la mujer en este año y en los dos años anteriores tipificándose en violencia física, violencia psicológica y violencia sexual; y en que lugares o asociaciones denunciaron mas casos de violencia contra la mujer.

POR LO EXPUESTO:

Seguro de contar con vuestra amable atención y comprensión, pido acceder mi petición.

Atentamente



ROCIO KATIA MAMANI TAPIA
DNI: 72463859



Tacna 23 de Junio del 2018

Anexo Nº 13
RESOLUCIÓN DE FACULTAD DE CIENCIAS DE LA SALUD
PARA LA APLICACIÓN DEL PROYECTO DE TESIS



UNIVERSIDAD NACIONAL JORGE BASADRE GROHMANN
FACULTAD DE CIENCIAS DE LA SALUD

11 3 AGO 2018

Escuelas Profesionales de: Obstetricia, Enfermería, Medicina Humana, Odontología,
Farmacia y Bioquímica

RESOLUCIÓN DE FACULTAD Nº 8581-2018-FACS-UNJBG
Tacna, 10 de agosto del 2018

VISTO:

El Oficio Nº 372-2018-ESEN/FACS, recibido el 08.08.18, la Directora de la Escuela Profesional de Enfermería, solicitando designación de Asesor para el proyecto de tesis, y autorización para ejecución presentado por la Egr. ROCIO KATIA MAMANI TAPIA, y

CONSIDERANDO:

Que, la Egr. ROCIO KATIA MAMANI TAPIA, alumna de la Escuela Profesional de Enfermería, solicita se le asigne Asesor para el proyecto de tesis;

Que, mediante el Oficio Nº 372-2018-ESEN/FACS, recibido el 08.08.18, la Directora de la Escuela Profesional de Enfermería, solicitando designación de Asesor para el proyecto de tesis titulado: **CARACTERÍSTICAS SOCIODEMOGRÁFICAS Y SU RELACIÓN CON LA VIOLENCIA CONTRA LA MUJER DEL CLUB DE MADRES 7 DE JUNIO DEL DISTRITO DE CIUDAD NUEVA TACNA – 2018**, y autorización para ejecución presentado por la Egr. ROCIO KATIA MAMANI TAPIA, de la Facultad de Ciencias de la Salud, designando como Asesora a la Mgr. María Lourdes Vargas Salcedo;


Que, teniendo opinión favorable de su Asesora se procede a dar continuidad de trámite;
De conformidad con el Art. 70º numeral 70.2 de la Ley Universitaria Nº 30220, en uso de las atribuciones conferidas a la Sra. Decana de la Facultad de Ciencias de la Salud;

SE RESUELVE:


ART. 1º: Oficializar la Designación como Asesora a la Mgr. María Lourdes Vargas Salcedo, para el Proyecto de Tesis titulado: **CARACTERÍSTICAS SOCIODEMOGRÁFICAS Y SU RELACIÓN CON LA VIOLENCIA CONTRA LA MUJER DEL CLUB DE MADRES 7 DE JUNIO DEL DISTRITO DE CIUDAD NUEVA TACNA – 2018**, presentado por la Egr. ROCIO KATIA MAMANI TAPIA, de la Escuela Profesional de Enfermería.

ART. 2º: Autorizar la ejecución de Proyecto de Tesis presentado por la Egr. ROCIO KATIA MAMANI TAPIA, de la Escuela Profesional de Enfermería, de la Facultad de Ciencias de la Salud.

Regístrese, comuníquese y archívese.


Dra. María Dalila Salas de Cornejo
DECANA
FACULTAD DE CIENCIAS DE LA SALUD

DISTR. ESEN., INTERESADO., arch.


Mgr. Yemile Del Carmen Berrios Espejo
SECRETARÍA ACADÉMICA ADMINISTRATIVA
FACULTAD DE CIENCIAS DE LA SALUD

Anexo N° 14
APLICACIÓN DE LA PRUEBA PILOTO EN EL COMEDOR
SANTA TERESITA DE CIUDAD NUEVA

“Año del Diálogo y la Reconciliación Nacional”

SOLICITO: APLICACIÓN DE PRUEBA PILOTO

SEÑORA:
VICENTA JANCO DE LA CRUZ
PRESIDENTA DEL COMEDOR SANTA TERESITA

Yo Rocío Katia Mamani Tapia, con DNI: 72463859, en mi condición de egresada de la Escuela Profesional de Enfermería de la Universidad Nacional Jorge Basadre Grohmann. Identificada con el código N° 2012 - 36830, me presento ante Usted con el debido respeto y expongo lo siguiente:

Que habiéndose aprobado el proyecto de tesis titulado: “CARACTERISTICAS SOCIODEMOGRAFICAS Y SU RELACION CON LA VIOLENCIA CONTRA LA MUJER DEL CLUB DE MADRES 7 DE JUNIO DEL DISTRITO DE CIUDAD NUEVA – TACNA 2018”. Yal tener la urgencia de aplicar la prueba piloto previa a su ejecución, me veo en la necesidad de solicitar de su apoyo para la aplicación del instrumento que es un cuestionario de escala de violencia contra la mujer a 15 señoras pertenecientes al Comedor Santa Teresita del Distrito de Ciudad Nueva.

POR LO EXPUESTO:

Seguro de contar con vuestra amable atención, comprensión y apoyo, pido acceder mi petición por ser de justicia.

Tacna, 17 de Agosto del 2018

Atentamente



ROCIO KATIA MAMANI TAPIA
DNI: 72463859



Anexo N° 15
OFICIO PARA LA AUTORIZACIÓN DE LA APLICACIÓN DEL INSTRUMENTO AL CLUB DE MADRES 7 DE JUNIO



Universidad Nacional Jorge Basadre Grohmann
FACULTAD DE CIENCIAS DE LA SALUD
ESCUELA PROFESIONAL DE ENFERMERÍA



"AÑO DEL DIÁLOGO Y LA RECONCILIACIÓN NACIONAL"

OFICIO N° 427-2018-ESEN/FACS
Tacna, 2018 Agosto 29

CARGO

Señora:
Demecia Ramos Ccahuana
Presidenta del Club de Madres 7 de Junio
Distrito Ciudad Nueva



ASUNTO : AUTORIZACIÓN PARA APLICACIÓN DE INSTRUMENTO

De mi consideración:

Por el presente me dirijo a Ud., con la finalidad de saludarla y, a la vez hacer de su conocimiento que la Egr. Rocio Katia Mamani Tapia, viene ejecutando su proyecto de tesis titulado "PCARACTERÍSTICAS SOCIODEMOGRÁFICAS Y SU RELACIÓN CON LA VIOLENCIA CONTRA LA MUJER DEL CLUB DE MADRES 7 DE JUNIO DEL DISTRITO DE CIUDAD NUEVA TACNA – 2018, según R.F. N° 8581-2018-FACS-UNJBG, por lo que solicito su AUTORIZACIÓN, para que pueda aplicar su instrumento mediante cuestionarios, dirigido a las mujeres pertenecientes a dicho Club de Madres, que se encuentra bajo su Presidencia, por lo que agradeceré se sirva brindarle las facilidades que sean necesarias para la respectiva ejecución de su mencionado proyecto.

Agradeciéndole por anticipado la atención que merezca el presente, reitero a Ud. mis saludos y estima personal.

Atentamente,



Dña. Victoria Nora Vela de Córdova
DIRECTORA E.P. ENFERMERÍA



Adj.: Lo indicado

Ccch.

Teléfono: 583000 Anexo 2227 e-mail: esen@unjbg.edu.pe
Ciudad Universitaria Av. Cusco esquina con Av. Miraflores s/n Tacna - Perú

Anexo Nº 16
VALIDACION POR CRITERIOS AL EXPERTO

ESCUELA PROFESIONAL DE ENFERMERIA
VALIDACION DE JUICIO EXPERTO DESL INSTRUMENTO DE INVESTIGACION

DATOS GENERALES:

1. APELLIDOS Y NOMBRES DEL EXPERTO: Ramiro Valdivia Rodríguez EDAD: 37
2. INSTITUCION DONDE LABORA/CARGO: UNIVERSIDAD NACIONAL JORGE BASADRE BRONKHORST
3. TITULO PROFESIONAL ABOGADO - LIC. Enfermería
4. GRADO ACADÉMICO Magister MENCION EN Gestión Pública
5. TITULO DE INVESTIGACION: "CARACTERISTICAS SOCIODEMOGRAFICAS Y SU RELACION CON LA VIOLENCIA CONTRA LA MUJER DEL CLUB DE MADRES 7 DE JUNIO DEL DISTRITO DE CIUDAD NUEVA – TACNA 2018"
6. ASPECTOS DE VALIDACIÓN:

Nº	INDICADORES	CRITERIO	DEFICIENTE 0-20%	BAJA 21-40%	REGULAR 41-60%	BUENA 61-80%	MUY BUENA 81-100%
1	Claridad de la redacción	Esta formulado con lenguaje apropiado y entendible				/	
2	Objetividad	Esta expresado en conductas observables y medibles hacia los objetivos de la investigación				/	
3	Pertinencia	Es útil y adecuado, las preguntas están relacionadas al tema de investigación.				/	
4	Organización	Hay una secuencia lógica en las preguntas				/	
5	Suficiencia	El número de preguntas es adecuado, tiene calidad en la transmisión de las mismas.					/
6	Intencionalidad	El conjunto de ítems del cuestionario cumple en: registrar, estructurar las funciones, la finalidad, organización, tipo de preguntas características y naturaleza, utilizando las estrategias científicas para alcanzar las metas de estudio de investigación.				/	
7	Consistencia	Existe solidez y coherencia entre sus preguntas en función al avance de la ciencia en estudio de investigación				/	
8	Coherencia interna	Entre dimensiones, indicadores, ítems, escala y nivel de medición de las variables en estudio de la investigación					/
9	Metodología	Los ítems responden a la temática de estudio que está en relación al proceso del método científico (proceso de investigación)					/
10	Inducción a la respuesta	Entre la comprensión del ítem y la expresión de la respuesta			/		
11	Lenguaje	Esta acorde al nivel del que será entrevistado				/	

7. OPINION DE APLICABILIDAD: a) Deficiente _____ B) Baja _____ C) Regular _____ D) Buena E) Muy buena _____

8. PROMEDIO DE VALORACION: 96% FECHA Y LUGAR UNJBG 03 Agosto 2018

9. OBERVACIONES: General (si debe eliminarse o modificarse un ítem por favor indique) Corregir algunos ítems para su opinión


 RAMIRO VALDIVIA RODRIGUEZ
 ABOGADO
 ICAT 2466
 FIRMA Y SELLO DEL EXPERTO INFORMANTE
 DNI: 40603244

**UNIVERSIDAD NACIONAL JORGE BASADRE GROHMANN
ESCUELA PROFESIONAL DE ENFERMERÍA
VALIDACIÓN DE JUICIO EXPERTO DEL INSTRUMENTO DE INVESTIGACION**

DATOS GENERALES:

1. APELLIDOS Y NOMBRES DEL EXPERTO: Cuello Choquecruz Cristóbal EDAD: 51
2. INSTITUCION DONDE LABORA / CARGO: Juzgado de Paz
3. TITULO PROFESIONAL:
4. GRADO ACADEMICO: MENCION EN:
5. TÍTULO DE INVESTIGACION: **CARACTERISTICAS SOCIODEMOGRAFICAS Y SU RELACION CON LA VIOLENCIA CONTRA LA MUJER DEL CLUB DE MADRES 7 DE JUNIO DEL DISTRITO DE CIUDAD NUEVA TACNA 2018.**
6. ASPECTOS DE VALIDACION:

N°	INDICADORES	CRITERIO	DEFICIENTE 0-20%	BAJA 21-40%	REGULAR 41-60%	BUENA 61-80%	MUY BUENA 81-100%
1	Claridad de la redacción	Esta formulado con lenguaje apropiado y entendible					/
2	Objetividad	Esta expresado en conductas observables y medibles hacia los objetivos de la investigación					/
3	Pertinencia	Es útil y adecuado, las preguntas están relacionadas al tema de investigación.				/	
4	Organización	Hay una secuencia lógica en las preguntas					/
5	Suficiencia	El número de preguntas es adecuado, tiene calidad en la transmisión de las mismas.				/	
6	Intencionalidad	El conjunto de ítems del cuestionario cumple en: registrar, estructurar las funciones, la finalidad, organización, tipo de preguntas características y naturaleza, utilizando las estrategias científicas para alcanzar las metas de estudio de investigación.					/
7	Consistencia	Existe solidez y coherencia entre sus preguntas en función al avance de la ciencia en estudio de investigación				/	
8	Coherencia interna	Entre dimensiones, indicadores, ítems, escala y nivel de medición de las variables en estudio de la investigación				/	
9	Metodología	Los ítems responden a la temática de estudio que está en relación al proceso del método científico (proceso de investigación)					/
10	Inducción a la respuesta	Entre la comprensión del ítem y la expresión de la respuesta			/		
11	Lenguaje	Esta acorde al nivel del que será entrevistado				/	

7. OPINION DE APLICABILIDAD: a) Deficiente _____ B) Baja _____ C) Regular _____ D) Buena E) Muy buena _____

8. PROMEDIO DE VALORACION: 96% FECHA Y LUGAR 14/10/2018 03 A605/0 2018

9. OBSERVACIONES: General (si debe eliminarse o modificarse un ítem por favor indique) certificar algunas cosas por su opinión


CRI
 JUEZ DE PAZ DE CIUDAD NUEVA
 CRISTÓBAL CUELLO CHOQUECruz
 OFICINA SUPERIOR DE JUSTICIA DE TACNA
 CEL: 98429417

**UNIVERSIDAD NACIONAL JORGE BASADRE GROHMANN
ESCUELA PROFESIONAL DE ENFERMERÍA
VALIDACIÓN DE JUICIO EXPERTO DEL INSTRUMENTO DE INVESTIGACION**

DATOS GENERALES:

1. APELLIDOS Y NOMBRES DEL EXPERTO: Cuello Choquegonza Cristobal EDAD: 51
2. INSTITUCION DONDE LABORA / CARGO: Tues de Paz
3. TITULO PROFESIONAL:
4. GRADO ACADEMICO: MENCION EN:
5. TÍTULO DE INVESTIGACION: **CARACTERÍSTICAS SOCIODEMOGRÁFICAS Y SU RELACION CON LA VIOLENCIA CONTRA LA MUJER DEL CLUB DE MADRES 7 DE JUNIO DEL DISTRITO DE CIUDAD NUEVA TACNA 2018.**
6. ASPECTOS DE VALIDACION:

N°	INDICADORES	CRITERIO	DEFICIENTE 0-20%	BAJA 21-40%	REGULAR 41-60%	BUENA 61-80%	MUY BUENA 81-100%
1	Claridad de la redacción	Esta formulado con lenguaje apropiado y entendible					/
2	Objetividad	Esta expresado en conductas observables y medibles hacia los objetivos de la investigación					/
3	Pertinencia	Es útil y adecuado, las preguntas están relacionadas al tema de investigación.				/	
4	Organización	Hay una secuencia lógica en las preguntas					/
5	Suficiencia	El número de preguntas es adecuado, tiene calidad en la transmisión de las mismas.				/	
6	Intencionalidad	El conjunto de items del cuestionario cumple en: registrar, estructurar las funciones, la finalidad, organización, tipo de preguntas características y naturaleza, utilizando las estrategias científicas para alcanzar las metas de estudio de investigación.					/
7	Consistencia	Existe solidez y coherencia entre sus preguntas en función al avance de la ciencia en estudio de investigación				/	
8	Coherencia interna	Entre dimensiones, indicadores, items, escala y nivel de medición de las variables en estudio de la investigación				/	
9	Metodología	Los items responden a la temática de estudio que está en relación al proceso del método científico (proceso de investigación)					/
10	Inducción a la respuesta	Entre la comprensión del ítem y la expresión de la respuesta			/		
11	Lenguaje	Esta acorde al nivel del que será entrevistado				/	

7. OPINION DE APLICABILIDAD: a) Deficiente _____ B) Baja _____ C) Regular _____ D) Buena E) Muy buena _____

8. PROMEDIO DE VALORACION: 96% FECHA Y LUGAR 14/10/2018 03 A605/0 2018

9. OBSERVACIONES: General (si debe eliminarse o modificarse un ítem por favor indique) correcto algunas cosas pero se aplican


CRISTOBAL CUELLO CHOQUEGONZA
 CATEDRÁTICO
 CENTRO SUPERIOR DE JUSTICIA DE TACNA
 CEL: 98429417

**UNIVERSIDAD NACIONAL JORGE BASADRE GROHMANN
ESCUELA PROFESIONAL DE ENFERMERÍA
VALIDACIÓN DE JUICIO EXPERTO DEL INSTRUMENTO DE INVESTIGACION**

DATOS GENERALES:

1. APELLIDOS Y NOMBRES DEL EXPERTO: Javier Villaverde EDAD:
2. INSTITUCION DONDE LABORA / CARGO: DIRECTA
3. TITULO PROFESIONAL: ESTADISTICO
4. GRADO ACADEMICO: MENCION EN:
5. TÍTULO DE INVESTIGACION: **CARACTERISTICAS SOCIODEMOGRAFICAS Y SU RELACION CON LA VIOLENCIA CONTRA LA MUJER DEL CLUB DE MADRES 7 DE JUNIO DEL DISTRITO DE CIUDAD NUEVA TACNA 2018.**
6. ASPECTOS DE VALIDACION:

N°	INDICADORES	CRITERIO	DEFICIENTE 0-20%	BAJA 21-40%	REGULAR 41-60%	BUENA 61-80%	MUY BUENA 81-100%
1	Claridad de la redacción	Esta formulado con lenguaje apropiado y entendible					/
2	Objetividad	Esta expresado en conductas observables y medibles hacia los objetivos de la investigación					/
3	Pertinencia	Es útil y adecuado, las preguntas están relacionadas al tema de investigación.				/	
4	Organización	Hay una secuencia lógica en las preguntas					/
5	Suficiencia	El número de preguntas es adecuado, tiene calidad en la transmisión de las mismas.					/
6	Intencionalidad	El conjunto de items del cuestionario cumple en: registrar, estructurar las funciones, la finalidad, organización, tipo de preguntas características y naturaleza, utilizando las estrategias científicas para alcanzar las metas de estudio de investigación.				/	
7	Consistencia	Existe solidez y coherencia entre sus preguntas en función al avance de la ciencia en estudio de investigación					/
8	Coherencia interna	Entre dimensiones, indicadores, items, escala y nivel de medición de las variables en estudio de la investigación					/
9	Metodología	Los items responden a la temática de estudio que está en relación al proceso del método científico (proceso de investigación)				/	
10	Inducción a la respuesta	Entre la comprensión del item y la expresión de la respuesta				/	
11	Lenguaje	Esta acorde al nivel del que será entrevistado				/	

7. OPCIÓN DE APLICABILIDAD: a) Deficiente _____ b) Baja _____ c) Regular _____ d) Buena X e) Muy buena _____

8. PROMEDIO DE VALORACION: 96% FECHA Y LUGAR U.N.T.C. 03 Agosto 2018

9. OBSERVACIONES: General (si debe eliminarse o modificarse un item por favor indique) eliminar algunos items por ser repetitivos

FIRMA DEL EXPERTO

**UNIVERSIDAD NACIONAL JORGE BASADRE GROHMANN
ESCUELA PROFESIONAL DE ENFERMERÍA
VALIDACIÓN DE JUICIO EXPERTO DEL INSTRUMENTO DE INVESTIGACION**

DATOS GENERALES:

1. APELLIDOS Y NOMBRES DEL EXPERTO: Callomamani Arcutipa EDAD: 42
2. INSTITUCION DONDE LABORA / CARGO: CET: Ciudad Nueva - Psicóloga
3. TITULO PROFESIONAL: lic. en Psicología
4. GRADO ACADEMICO: Superior Universitario MENCION EN: Psicología
5. TÍTULO DE INVESTIGACION: **CARACTERÍSTICAS SOCIODEMOGRÁFICAS Y SU RELACION CON LA VIOLENCIA CONTRA LA MUJER DEL CLUB DE MADRES 7 DE JUNIO DEL DISTRITO DE CIUDAD NUEVA TACNA 2018.**
6. ASPECTOS DE VALIDACIÓN:

N°	INDICADORES	CRITERIO	DEFICIENTE 0-20%	BAJA 21-40%	REGULAR 41-60%	BUENA 61-80%	MUY BUENA 81-100%
1	Claridad de la redacción	Esta formulado con lenguaje apropiado y entendible				/	
2	Objetividad	Esta expresado en conductas observables y medibles hacia los objetivos de la investigación				/	
3	Pertinencia	Es útil y adecuado, las preguntas están relacionadas al tema de investigación.				/	
4	Organización	Hay una secuencia lógica en las preguntas				/	
5	Suficiencia	El número de preguntas es adecuado, tiene calidad en la transmisión de las mismas.				/	
6	Intencionalidad	El conjunto de ítems del cuestionario cumple en: registrar, estructurar las funciones, la finalidad, organización, tipo de preguntas características y naturaleza, utilizando las estrategias científicas para alcanzar las metas de estudio de investigación.				/	
7	Consistencia	Existe solidez y coherencia entre sus preguntas en función al avance de la ciencia en estudio de investigación			/		
8	Coherencia interna	Entre dimensiones, indicadores, ítems, escala y nivel de medición de las variables en estudio de la investigación				/	
9	Metodología	Los ítems responden a la temática de estudio que está en relación al proceso del método científico (proceso de investigación)				/	
10	Inducción a la respuesta	Entre la comprensión del ítem y la expresión de la respuesta				/	
11	Lenguaje	Esta acorde al nivel del que será entrevistado				/	

7. OPINION DE APLICABILIDAD: a) Deficiente _____ B) Baja _____ C) Regular _____ D) Buena E) Muy buena _____

8. PROMEDIO DE VALORACION: 96% FECHA Y LUGAR UNJBG 03 Agosto 2018

9. OBSERVACIONES: General (si debe eliminarse o modificarse un ítem por favor indique) Corregir algunos ítems para su claridad



 DE LA CALLOMAMANI ARCUTIPA
 PSICÓLOGA
 C.P.P. 19988

